

CC BAS ARMAGNAC

Numéro SIRET : 24320040900031

POSTE COMPTABLE : 032038 SGC CONDOM

Compte financier unique (M57)

Voté par Nature
BUDGET PRINCIPAL

ANNEE 2025

Sommaire

Le Compte Financier Unique

[Arrêté et signatures](#)

[ECCF](#)

	Origine des données	Page
I. Informations générales et synthétiques		
A	Informations statistiques, fiscales et financières	Ordonnateur 5
B1	Présentation générale du compte financier - Vue d'ensemble	Ordonnateur 6
B2	Résultats d'exécution du budget principal et des budgets des services non personnalisés	Comptable 7
B3.1	Liste des organismes de regroupement	Ordonnateur 8
B3.2	Liste des établissements publics créés	Ordonnateur 9
B3.3	Liste des services individualisés dans un budget annexe	Ordonnateur 10
C1	Détail des restes à réaliser - Dépenses	Ordonnateur 11
C2	Détail des restes à réaliser - Recettes	Ordonnateur 12
D	Bilan synthétique	Comptable 13
E	Compte de résultat synthétique	Comptable 14
F	Taux des contributions et produits afférents en N	Ordonnateur 16
II. Exécution budgétaire		
A	Modalités de vote du budget	Ordonnateur 17
	<i>Vue d'ensemble</i>	
A1.1	Dépenses d'investissement	Ordonnateur 18
A1.2	Recettes d'investissement	Ordonnateur 19
A2.1	Dépenses de fonctionnement	Ordonnateur 20
A2.2	Recettes de fonctionnement	Ordonnateur 22
	<i>Vue détaillée</i>	
B1	Dépenses d'investissement	Comptable 23
B2	Recettes d'investissement	Comptable 25
C1	Opérations d'équipement - Détail des chapitres et articles	Ordonnateur 28
D1	Dépenses de fonctionnement	Comptable 30
D2	Recettes de fonctionnement	Comptable 35
III. États financiers		
A	Bilan	Comptable 38
B	Compte de résultat	Comptable 42
C	Annexe (uniquement pour les collectivités certifiables)	Ordonnateur / Comptable - Pièce jointe 44
D	Balance des comptes	Comptable 45
IV. États annexés		

<i>A. Présentation croisée et agrégée</i>		
A1	Présentation croisée, section d'investissement – vue d'ensemble	Ordonnateur
A2	Présentation croisée, section de fonctionnement – vue d'ensemble	Ordonnateur
A3	Présentation agrégée du budget principal et des budgets annexes	Ordonnateur
<i>B. États annexés patrimoniaux</i>		
B1.1	État de la dette - Détail des crédits de trésorerie	Ordonnateur
B1.2	État de la dette - Répartition par nature de dette	Ordonnateur
B1.3	État de la dette - Répartition des emprunts par structure de taux	Ordonnateur
B1.4	État de la dette - Typologie de la répartition de l'encours	Ordonnateur
B1.5	État de la dette - Détail des opérations de couverture	Ordonnateur
B1.6	État de la dette - Remboursement anticipé d'un emprunt avec refinancement	Ordonnateur
B1.7	État de la dette - Emprunts renégociés au cours de l'année N	Ordonnateur
B1.8	État de la dette - Dette pour financer l'emprunt d'un autre organisme	Ordonnateur
B1.9	État de la dette - Autres dettes	Ordonnateur
B2	Méthodes utilisées pour les amortissements	Ordonnateur
B3	État des provisions	Ordonnateur
B4	État des charges transférées	Ordonnateur
B5	Détail des opérations pour le compte de tiers	Ordonnateur
B6	Prêts	Ordonnateur
B7.1	État synthétique des engagements donnés	Ordonnateur
B7.2	État synthétique des engagements reçus	Ordonnateur
B7.3	État des emprunts garantis	Ordonnateur
B7.4	Calcul du ratio d'endettement relatif aux emprunts garantis	Ordonnateur
B7.5	État des contrats de crédit-bail	Ordonnateur
B7.6	État des marchés de partenariat	Ordonnateur
B7.7	État des recettes grevées d'une affectation spéciale	Ordonnateur
B7.8	Autres engagements donnés	Ordonnateur
B7.9	Autres engagements reçus	Ordonnateur
B8	Liste des concours attribués à des tiers en nature ou en subventions	Ordonnateur
B9	État du personnel	Ordonnateur

Origine des

Publié le

B10	Liste des organismes dans lesquels la collectivité a pris un engagement financier	Ordonnateur
B11.1	État de ventilation des dépenses liées à la gestion de la crise sanitaire du COVID-19 - Fonctionnement	Ordonnateur
B11.2	État de ventilation des dépenses liées à la gestion de la crise sanitaire du COVID-19 - Investissement	Ordonnateur
<i>C. États annexés budgétaires</i>		
C1.1	Équilibre budgétaire	Ordonnateur
C1.2	Équilibre budgétaire - dépenses	Ordonnateur
C1.3	Équilibre budgétaire - recettes	Ordonnateur
C2.1	Situation des autorisations de programme	Ordonnateur
C2.2	Situation des autorisations d'engagement	Ordonnateur
C3.1	Impact du budget pour la transition écologique – répartition par nature	Ordonnateur
C3.2	Impact du budget pour la transition écologique – répartition par fonction	Ordonnateur
<i>D. Autres éléments d'information</i>		
D1	Liste des services assujettis à la TVA et non érigés en budget annexe	Ordonnateur
D2	Gestion des fonds européens	Ordonnateur
D3	Actions de formation des élus	Ordonnateur
D4	État relatif aux ressources et dépenses de la formation professionnelle des jeunes	Ordonnateur
D5	Identification des flux croisés	Ordonnateur
D6.1	États de la répartition de la TEOM – investissement	Ordonnateur
D6.2	États de la répartition de la TEOM – fonctionnement	Ordonnateur
D7.1	États des dépenses et recettes des services d'eau et d'assainissement - Fonctionnement	Ordonnateur
D7.2	États des dépenses et recettes des services d'eau et d'assainissement - Investissement	Ordonnateur
D8.1	Suivi des opérations au titre du NPNRU – État de synthèse	Ordonnateur
D8.2	Suivi des opérations au titre du NPNRU – Détail	Ordonnateur

V. Arrêté et signatures

A	Arrêté et signatures	Ordonnateur / Comptable
---	--------------------------------------	-------------------------

72

I – INFORMATIONS GENERALES ET SYNTHÉTIQUES

INFORMATIONS STATISTIQUES, FISCALES ET FINANCIERES

Informations statistiques

	Valeurs
Population totale	0

Informations fiscales (N-2)

	Collectivité
Indicateur de ressources fiscales ou potentiel fiscal par habitant (1)	0,00

Ratios de niveau

	Valeurs
1 Dépenses réelles de fonctionnement / population	0,00
2 Recettes réelles de fonctionnement / population	0,00
3 Dépenses d'équipement brut / population	0,00
4 Encours de dette / population (2)(3)	0,00
5 DGF / population	0,00

Ratios de structure et d'analyse financière

	Valeurs
6 Dépenses de personnel / dépenses réelles de fonctionnement	45,91 %
7 Dépenses réelles de fonctionnement et remboursement annuel de la dette en capital / recettes réelles de fonctionnement (4)	95,68 %
8 Taux d'épargne brute (Epargne brute / recettes réelles de fonctionnement) (2) (4)	6,42 %
9 Taux d'épargne nette (Epargne brute – remboursement annuel de la dette en capital) / recettes réelles de fonctionnement)	4,32 %
10 Ratio d'endettement (Encours de la dette / recettes réelles de fonctionnement) (2) (3) (4)	0,00 %
11 Capacité de désendettement (encours de dette / épargne brute) (2) (3) (4)	0,00

(1) A renseigner selon les dispositions législatives et réglementaires applicables à la collectivité. Informations comprises dans la fiche de répartition de la DGF de l'exercice N-1, établie sur la base des informations N-2 (transmise par les services préfectoraux).

(2) Les ratios s'appuyant sur l'encours de la dette se calculent à partir du montant de la dette au 31 décembre N.

(3) L'encours de dette doit comprendre les avances remboursables consenties au titre de l'article 25 de la loi n° 2020-935 du 30 juillet 2020 de finances rectificative pour 2020, portant attribution des avances remboursables sur les recettes fiscales prévues aux articles 1594 A et 1595 du code général des impôts.

(4) Pour les syndicats mixtes, seules ces données sont à renseigner.

I – INFORMATIONS GENERALES ET SYNTHÉTIQUES
PRESENTATION GENERALE DU COMPTE FINANCIER – VUE D'ENSEMBLE

Détermination du résultat cumulé à la fin de l'exercice N					
			Investissement	Fonctionnement	Total cumulé
Recettes	Prévision budgétaire totale	A	1 447 090,00	4 898 489,46	6 345 579,46
	Recettes réalisées (1)	B	1 065 495,00	5 357 599,66	6 423 094,66
	Restes à réaliser	C	5 586,00	0,00	5 586,00
Dépenses	Autorisation budgétaire totale	D	1 100 497,36	6 001 340,00	7 101 837,36
	Dépenses réalisées (1)	E	566 794,10	5 274 611,99	5 841 406,09
	Restes à réaliser	F	167 880,00	0,00	167 880,00
Différences entre les titres et les mandats	Solde des réalisations de l'exercice (+/-)	G = B – E	498 700,90	82 987,67	581 688,57
Résultats antérieurs reportés	Résultats antérieurs reportés (+/-)	H	-346 592,64	1 102 850,54	756 257,90
Solde (investissement) ou résultat de clôture (fonctionnement)	Excédent /déficit	G + H	152 108,26	1 185 838,21	1 337 946,47
Différence entre les restes à réaliser	Restes à réaliser (+/-)	I = C - F	-162 294,00	0,00	-162 294,00
Résultat cumulé	Excédent /déficit	G + H + I	-10 185,74	1 185 838,21	1 175 652,47

(1) Les recettes réalisées et les dépenses réalisées concernent les opérations réelles et les opérations d'ordre

I – INFORMATIONS GÉNÉRALES ET SYNTHÉTIQUES**Résultats d'exécution du budget principal et des budgets des services non personnalisés**

	Résultat à la clôture de l'exercice précédent : exercice N-1	Part affectée à l'investissement : exercice N	Résultat de l'exercice N	Transfert ou intégration de résultat par opération d'ordre non budgétaire	Résultat de clôture de l'exercice N
I - Budget principal					
Investissement	-346 592,64		498 700,90		152 108,26
Fonctionnement	1 363 253,18	260 402,64	82 987,67		1 185 838,21
TOTAL I	1 016 660,54	260 402,64	581 688,57		1 337 946,47
II - Budgets des services à caractère administratif					
93301-ZAE DEUX PONTS-CC BAS ARMAGNAC					
Investissement	-247 688,32		-740,00		-248 428,32
Fonctionnement					
Sous-Total	-247 688,32		-740,00		-248 428,32
93302-SERVICE VOIRIE CC BAS ARMAGNAC					
Investissement					
Fonctionnement	52 581,53		-4 892,25		47 689,28
Sous-Total	52 581,53		-4 892,25		47 689,28
TOTAL II	-195 106,79		-5 632,25		-200 739,04
III - Budgets des services à caractère industriel et commercial					
93303-SPANC - CC BA					
Investissement	5 964,03				5 964,03
Fonctionnement	14 038,92		3 788,45		17 827,37
Sous-Total	20 002,95		3 788,45		23 791,40
TOTAL III	20 002,95		3 788,45		23 791,40
TOTAL I + II + III	841 556,70	260 402,64	579 844,77		1 160 998,83



I – INFORMATIONS GENERALES ET SYNTHÉTIQUES

LISTE DES ORGANISMES DE GROUPEMENT AUXQUELS ADHÈRE LA COLLÉCTIVITE

Désignation des organismes	Date d'adhésion	Mode de participation (1)	Montant du financement
Syndicats mixtes (article L. 5721-2 du CGCT)			
EPCI			
Autres organismes de regroupement			

(1) Indiquer si le financement est fait par TPZ, TPU, TPU + fiscalité additionnelle ou sans fiscalité propre.



I – INFORMATIONS GENERALES ET SYNTHÉTIQUES

LISTE DES ÉTABLISSEMENTS PUBLICS CRÉÉS

(1) Il s'agit de recenser les établissements publics créés par la collectivité pour l'exploitation directe d'un service public relevant de sa compétence.

Pour rappel, la collectivité a l'obligation de constituer une régie si le service concerné est de nature industrielle et commerciale (cf. article L. 1412-1 du CGCT) ou la faculté de constituer une régie si le service concerné est de nature administrative et n'est pas de ceux qui, par leur nature ou par la loi, ne peuvent être assurés que par la collectivité elle-même (cf. article L. 1412-2 du CGCT).

Les régies ainsi créées peuvent, au choix de la collectivité, être dotées :

- soit de la personnalité morale et de l'autonomie financière ;
- soit de la seule autonomie financière.

Cependant, il convient de préciser que seules les régies dotées de la personnalité morale et de l'autonomie financière sont dénommées établissement public et doivent être recensées dans cet état.



I – INFORMATIONS GENERALES ET SYNTHÉTIQUES**LISTE DES SERVICES INDIVIDUALISÉS DANS UN BUDGET ANNEXE**

Catégorie de services (1)	Intitulé / objet du service	Date de création	Date de délibération	N° SIRET	Nature de l'activité (SPIC/SPA)	TVA (oui / non)
SPIC	SERVICE PUBLIC D'ASSAINISSEMENT NON COLLECTIF	30/03/2005		24320040900015	SPIC	oui
SPIC	SERVICE VOIRIE	09/04/2013		24320040900031	SPIC	oui
SPA	ZAC LANNE SOUBIRAN	01/01/2019		24320040900056	SPA	oui

(1) Exemples de catégories : régie à seule autonomie financière, opérations d'aménagement, service social et médico-social.



I – INFORMATIONS GENERALES ET SYNTHÉTIQUES**EXECUTION DU BUDGET – RAR DEPENSES****DETAIL DES RESTES A REALISER N EN DEPENSES (1)**

Chap. / art. (2)	Libellé	Dépenses engagées non mandatées
SECTION D'INVESTISSEMENT – TOTAL		(I) 167 880,00
018	RSA	0,00
10	Dotations, fonds divers et réserves	0,00
13	Subventions d'investissement (3)	0,00
16	Emprunts et dettes assimilées	0,00
18	Cpte de liaison : affectation (BA,régie)	0,00
20	Immobilisations incorporelles (sauf le 204)	3 020,00
204	Subventions d'équipement versées (3) (5)	97 900,00
21	Immobilisations corporelles (3)	66 960,00
22	Immobilisations reçues en affectation (3)	0,00
23	Immobilisations en cours (sauf 2324) (3)	0,00
26	Participations et créances rattachées	0,00
27	Autres immobilisations financières (3)	0,00
45	Chapitres d'opérations pour compte de tiers	0,00
SECTION DE FONCTIONNEMENT – TOTAL		(II) 0,00
011	Charges à caractère général (4)	0,00
012	Charges de personnel et frais assimilés (4)	0,00
014	Atténuations de produits	0,00
016	APA	0,00
017	RSA / Régularisations de RMI	0,00
65	Autres charges de gestion courante (4)	0,00
6586	Frais fonctionnement des groupes d'élus	0,00
66	Charges financières	0,00
67	Charges spécifiques (4)	0,00

(1) Il s'agit des restes à réaliser établis conformément à la comptabilité d'engagement annuelle. Ces restes à réaliser seront repris au BP ou au BS N+1.

(2) Suivant le niveau de vote retenu par l'assemblée délibérante.

(3) Hors dépenses imputées au chapitre 018.

(4) Hors dépenses imputées aux chapitres 016 et 017.

(5) Le chapitre 204 « Subventions d'équipement versées » est un chapitre globalisé regroupant les comptes 204 et 2324.

I – INFORMATIONS GENERALES ET SYNTHÉTIQUES**EXECUTION DU BUDGET – RAR RECETTES****DETAIL DES RESTES A REALISER N EN RECETTES (1)**

Chap. / art. (2)	Libellé	Titres restant à émettre
SECTION D'INVESTISSEMENT – TOTAL		(I II) 5 586,00
018	RSA	0,00
024	Produits des cessions d'immobilisations	0,00
10	Dotations, fonds divers et réserves	0,00
13	Subventions d'investissement (reçues) (3)	5 586,00
16	Emprunts et dettes assimilées	0,00
18	Cpte de liaison : affectation (BA,régie)	0,00
20	Immobilisations incorporelles (sauf 204) (3)	0,00
204	Subventions d'équipement versées (3) (5)	0,00
21	Immobilisations corporelles (3)	0,00
22	Immobilisations reçues en affectation (3)	0,00
23	Immobilisations en cours (sauf 2324) (3)	0,00
26	Participations et créances rattachées	0,00
27	Autres immobilisations financières (3)	0,00
45	Chapitres d'opérations pour compte de tiers	0,00
SECTION DE FONCTIONNEMENT – TOTAL		(I V) 0,00
70	Prod. services, domaine, ventes diverses	0,00
73	Impôts et taxes	0,00
731	Fiscalité locale	0,00
74	Dotations et participations (4)	0,00
75	Autres produits de gestion courante (4)	0,00
013	Atténuations de charges (4)	0,00
016	APA	0,00
017	RSA / Régularisations de RMI	0,00
76	Produits financiers	0,00
77	Produits spécifiques (4)	0,00

(1) Il s'agit des restes à réaliser établis conformément à la comptabilité d'engagement annuelle. Ces restes à réaliser seront repris au BP ou au BS N+1.

(2) Suivant le niveau de vote retenu par l'assemblée délibérante.

(3) Hors recettes imputées au chapitre 018.

(4) Hors recettes imputées aux chapitres 016 et 017.

(5) Le chapitre 204 « Subventions d'équipement versées » est un chapitre globalisé regroupant les comptes 204 et 2324.

I – INFORMATIONS GÉNÉRALES ET SYNTHÉTIQUES

Bilan synthétique (en milliers d'euros)

ACTIF NET (1)	Total	FONDS PROPRES ET PASSIF	Total
ACTIF IMMOBILISÉ		FONDS PROPRES	
Immobilisations incorporelles (nettes)		Apports et subventions d'investissement	7 454,29
Subventions d'investissement versées	197,92	Neutralisations et régularisations	-225,12
Autres immobilisations incorporelles	120,24	Réserves	6 900,79
Immobilisations corporelles (nettes)		Report à nouveau	1 102,85
Terrains	8 538,28	Résultat de l'exercice	82,99
Constructions	7 728,65	Droits du concédant, de l'affermant, de l'affectant et du remettant	8 268,55
Réseaux et installations de voirie	6 206,30	TOTAL FONDS PROPRES (I)	23 584,34
Réseaux divers		PASSIF	
Installations techniques, agencements et matériel	171,87	TOTAL PROVISIONS POUR RISQUES ET CHARGES (1)	
Immobilisations mises en concessions ou affermées		DETTES FINANCIÈRES	
Autres	181,09	Emprunts obligataires	
Immobilisations corporelles en cours		Emprunts souscrits auprès des établissements de crédit	1 046,81
Droits de retour relatifs aux biens mis à disposition ou affectés	139,70	Dettes financières et autres emprunts	
Immobilisations financières (nettes)	2,28	TOTAL DETTES FINANCIÈRES (2)	1 046,81
TOTAL ACTIF IMMOBILISÉ (I)	23 286,34	DETTES NON FINANCIÈRES	
ACTIF CIRCULANT		Dettes fournisseurs et comptes rattachés	28,95
Stocks		Autres dettes non financières	214,37
Créances	434,18	Produits constatés d'avance	
Charges constatées d'avance	13,69	TOTAL DETTES NON FINANCIÈRES (3)	243,32
Trésorerie	1 187,80	TOTAL TRÉSORERIE (4)	
TOTAL ACTIF CIRCULANT (II)	1 635,66	TOTAL PASSIF (II) = (1+2+3+4)	1 290,13
Comptes de régularisation (III)		Comptes de régularisation (III)	47,53
Écarts de conversion actif (IV)		Écarts de conversion passif (IV)	
TOTAL GÉNÉRAL (I + II + III + IV)	24 922,00	TOTAL GÉNÉRAL (I + II + III + IV)	24 922,00

[1] Déduction faite des amortissements et des dépréciations

I – INFORMATIONS GÉNÉRALES ET SYNTHÉTIQUES**Compte de résultat synthétique (en milliers d'euros)**

POSTES	Exercice N	Exercice N-1
PRODUITS DE FONCTIONNEMENT		
PRODUITS SANS CONTREPARTIE DIRECTE (ou subventions et produits assimilés)		
Dotations de l'état	335,23	308,27
Participations	686,16	535,17
Compensations, autres attributions et autres participations	213,73	193,99
Dons et legs		
Impôts et taxes	3 412,37	3 253,51
PRODUITS AVEC CONTREPARTIE DIRECTE		
Ventes de biens ou prestations de services	272,61	321,26
Produits des cessions d'actifs	38,40	55,14
Autres produits de gestion	20,79	131,38
Production stockée et immobilisée		
AUTRES PRODUITS		
Reprises sur amortissement, dépréciations, provisions et transferts de charges		0,01
Reprises du financement rattaché à un actif	33,27	35,86
Neutralisation des amortissements, dépréciations et provisions		
Neutralisation des moins-values de cession		
TOTAL PRODUITS DE FONCTIONNEMENT(I)	5 012,54	4 834,57
CHARGES DE FONCTIONNEMENT		
Achats et charges externes	898,22	920,95
Charges de personnel	2 057,00	1 970,98
Indemnités des élus (et membres du CESR)	72,17	71,66
Autres charges de fonctionnement (dont pertes sur créances irrécouvrables)	11,91	16,09
Impôts et taxes	68,60	54,76
Dotations aux amortissements, dépréciations, provisions	253,89	236,87
Valeurs nettes comptables des éléments d'actifs cédés	13,46	0,83
Neutralisation des dépréciations et provisions		
Neutralisation des plus-values de cession	24,94	54,31
TOTAL CHARGES DE FONCTIONNEMENT (II)	3 400,18	3 326,45

I – INFORMATIONS GÉNÉRALES ET SYNTHÉTIQUES**Compte de résultat synthétique (en milliers d'euros)**

POSTES	Exercice N	Exercice N-1
CHARGES D'INTERVENTION		
Dispositifs d'intervention pour compte propre	1 493,53	1 439,83
Autres charges	21,47	18,36
TOTAL CHARGES D'INTERVENTION (III)	1 515,00	1 458,19
PRODUITS (ou CHARGES) NETS DE L'ACTIVITE (IV = I - II - III)	97,35	49,93
TOTAL PRODUITS FINANCIERS (V)	0,03	0,03
TOTAL CHARGES FINANCIERES (VI)	14,39	16,06
PRODUITS (ou CHARGES) FINANCIERS NETS (VII = V - VI)	-14,37	-16,04
RESULTAT DE L'EXERCICE (VIII = IV + VII)	82,99	33,90

I – INFORMATIONS GÉNÉRALES ET SYNTHÉTIQUES

TAUX DES CONTRIBUTIONS ET PRODUITS AFFÉRENTS EN N

Libellés	Taux, coefficient ou forfait appliqués par décision de l'assemblée délibérante (%, unité ou €)	Variation du taux / N-1 (%)	Produit N	Variation du produit / N-1 (%)
Part régionale des ressources				
TICPE (part définie à l'art. 265 du code des douanes)	SP	0,00	0,00	0,00
	Gazole	0,00	0,00	0,00
TICPE (majoration définie à l'art. 265 A bis du code des douanes)	SP	0,00	0,00	0,00
	Gazole	0,00	0,00	0,00
Taxe sur les permis de conduire		0,00	0,00	0,00
Taxe sur les certificats d'immatriculation des véhicules		0,00	0,00	0,00
Taxe spéciale de consommation de produits pétroliers (1)		0,00	0,00	0,00
Taxe sur le transport public aérien et maritime (1)		0,00	0,00	0,00
Taxe relative à l'octroi de mer (1)		0,00	0,00	0,00
Droits assimilés au droit d'octroi de mer auxquels sont soumis les rhums et spiritueux (1)		0,00	0,00	0,00
Part départementale des ressources				
Taxe d'aménagement		0,00	0,00	0,00
Taxe de publicité foncière et droit d'enregistrement		0,00	0,00	0,00
Taxe sur la consommation finale d'électricité		0,00	0,00	0,00
Taxe sur les remontées mécaniques des zones de montagne		0,00	0,00	0,00
Part communale des ressources				
TFPB		7,78	2,50	596 259,00
TFPNB		30,26	2,51	247 799,00
CFE		7,53	2,45	184 560,00
Taxe d'habitation sur les résidences secondaires		7,36	2,51	68 507,00
TOTAL			1 097 125,00	3,41

(1) Taxes perçues par les collectivités d'Outre-mer.

(2) Détailler les taxes pour lesquelles la collectivité a un pouvoir de modulation.

II – EXECUTION BUDGETAIRE

MODALITES DE VOTE DU BUDGET

I – L'assemblée délibérante a voté le budget :

- au niveau du chapitre (1) pour la section d'investissement ;
- au niveau du chapitre (1) pour la section de fonctionnement ;
- sans (2) vote formel sur les chapitres « opérations d'équipement » ;
- sans (2) vote formel sur chacun des chapitres.

La liste des articles spécialisés sur lesquels l'ordonnateur ne peut procéder à des virements d'article à article est la suivante :

II – En l'absence de mention au paragraphe I ci-dessus, le budget est réputé voté par chapitre, sans vote formel sur chacun des chapitres, en fonctionnement, et en investissement sans vote formel pour les chapitres « opération d'équipement ».

III – Conformément à l'article L. 5217-10-6 du CGCT, l'assemblée délibérante autorise le président à opérer des virements de crédits de paiement de chapitre à chapitre, à l'exclusion des crédits relatifs aux dépenses de personnel, dans les limites suivantes (3) :

- Fonctionnement : 0.00%
- Investissement : 0.00%

IV – En l'absence de mention au paragraphe III ci-dessus, le président est réputé ne pas avoir reçu l'autorisation de l'assemblée délibérante de pratiquer des virements de crédits de paiement de chapitre à chapitre.

V – Les provisions sont semi-budgétaires (4).

(1) A compléter par « du chapitre » ou « de l'article ».

(2) Indiquer « avec » ou « sans » vote formel.

(3) Au maximum dans la limite de 7.5 % des dépenses réelles de chaque section.

(4) A compléter par un seul des deux choix suivants, selon les dispositions législatives et réglementaires applicables à la collectivité :

- semi budgétaire ;

- budgétaire par délibération N°... du ...

II – EXECUTION BUDGETAIRE

DEPENSES D'INVESTISSEMENT – VUE D'ENSEMBLE

Chapitre	Intitulé	Prévisions (a) (BP + DM + RAR N-1)	Réalisations (mandats émis) (b)	Taux de réalisation (b/a)	Restes à réaliser au 31 /12 (1)
018	RSA	0,00	0,00	0,00	0,00
20	Immobilisations incorporelles (sauf 204)	73 640,00	10 500,00	14,26	3 020,00
204	Subventions d'équipement versées (6)	171 500,00	72 458,60	42,25	97 900,00
21	Immobilisations corporelles	634 601,63	338 777,42	53,38	66 960,00
22	Immobilisations reçues en affectation	0,00	0,00	0,00	0,00
23	Immobilisations en cours	0,00	0,00	0,00	0,00
	Total des opérations d'équipement (2)	0,00	0,00	0,00	0,00
Total des dépenses d'équipement		879 741,63	421 736,02	47,94	167 880,00
10	Dotations, fonds divers et réserves	0,00	0,00	0,00	0,00
13	Subventions d'investissement	0,00	0,00	0,00	0,00
16	Emprunts et dettes assimilées (sauf 1688 non budgétaire)	111 800,00	111 790,67	99,99	0,00
18	Cpte de liaison : affectation (BA,régie)	0,00	0,00	0,00	0,00
26	Participations et créances rattachées	0,00	0,00	0,00	0,00
27	Autres immobilisations financières	75 688,32	0,00	0,00	0,00
Total des dépenses financières		187 488,32	111 790,67	59,63	0,00
45	Chapitres d'opérations pour compte de tiers (3)	0,00	0,00	0,00	0,00
Total des dépenses réelles d'investissement		1 067 229,95	533 526,69	49,99	167 880,00
040	Opérations ordre transf. entre sections (4)	33 267,41	33 267,41	100,00	0,00
041	Opérations patrimoniales (5)	0,00	0,00	0,00	0,00
Total des dépenses d'ordre en investissement		33 267,41	33 267,41	100,00	0,00
Total des dépenses d'investissement de l'exercice		1 100 497,36	566 794,10	51,50	167 880,00
001 Solde d'exécution négatif reporté		346 592,64			
Total des dépenses de la section d'investissement		1 447 090,00	566 794,10		167 880,00

(1) Dépenses engagées non mandatées.

(2) Voir l'état II-C1.1 pour le détail des opérations d'équipement.

(3) Voir l'état IV-B5 pour le détail des opérations pour compte de tiers.

(4) DI 040 = RF 042

(5) DI 041 = RI 041

(6) Le chapitre 204 est un chapitre globalisé qui inclut le 204 et le 2324.



II – EXECUTION BUDGETAIRE

RECETTES D'INVESTISSEMENT – VUE D'ENSEMBLE

Chapitre	Intitulé	Prévisions (a) (BP + DM + RAR N-1)	Réalisations (titres émis) (b)	Taux de réalisation (b/a)	Restes à réaliser au 31 /12 (1)
018	RSA	0,00	0,00	0,00	0,00
13	Subventions d'investissement	434 320,00	429 099,45	98,80	5 586,00
16	Emprunts et dettes assimilées	0,00	0,00	0,00	0,00
20	Immobilisations incorporelles (sauf 204)	0,00	0,00	0,00	0,00
204	Subventions d'équipement versées(8)	0,00	0,00	0,00	0,00
21	Immobilisations corporelles	0,00	0,00	0,00	0,00
22	Immobilisations reçues en affectation	0,00	0,00	0,00	0,00
23	Immobilisations en cours	0,00	0,00	0,00	0,00
10	Dotations, fonds divers et réserves	360 396,24	344 109,24	95,48	0,00
18	Cpte de liaison : affectation (BA,régie)	0,00	0,00	0,00	0,00
26	Participations et créances rattachées	0,00	0,00	0,00	0,00
27	Autres immobilisations financières	0,00	0,00	0,00	0,00
024	Produits des cessions d'immobilisations	0,00			
45	Chapitres d'opérations pour compte de tiers (2)	0,00	0,00	0,00	0,00
Total des recettes réelles d'investissement		794 716,24	773 208,69	97,29	5 586,00
021	Virement de la section de fonctionnement (3)	359 900,00			
040	Opérations ordre transf. entre sections (4) (5) (6)	292 473,76	292 286,31	99,94	0,00
041	Opérations patrimoniales (7)	0,00	0,00	0,00	0,00
Total des recettes d'ordre en investissement		652 373,76	292 286,31	44,80	0,00
Total des recettes d'investissement de l'exercice		1 447 090,00	1 065 495,00	73,63	5 586,00
001 Solde d'exécution positif reporté		0,00			
Total des recettes de la section d'investissement		1 447 090,00	1 065 495,00		5 586,00

(1) Recettes justifiées non titrées.

(2) Voir l'état IV-B5 pour le détail des opérations pour compte de tiers.

(3) Pour mémoire, crédits ouverts au budget mais ne faisant pas l'objet d'émission de titres (opérations sans réalisation).

(4) DI 040 = RF 042

(5) Les comptes 15, 29, 39, 49 et 59 peuvent figurer dans le détail du chapitre si la collectivité a opté pour le régime des provisions budgétaires, conformément aux dispositions législatives et réglementaires applicables.

(6) Aucune prévision budgétaire ne doit figurer à l'article 192 (cf. chapitre 024 « produit des cessions d'immobilisations »).

(7) DI 041 = RI 041

(8) Le chapitre 204 est un chapitre globalisé qui inclut le 204 et le 2324

II – EXECUTION BUDGETAIRE

DEPENSES DE FONCTIONNEMENT – VUE D'ENSEMBLE

Chapitre	Intitulé	Prévisions (a) (BP + DM + RAR N-1)	Réalisations Mandats émis	Rattachements (c)	Total réalisations (d = b+c)	Taux de réalisation (d/a)	Restes à réaliser au 31/12 (1)
011	Charges à caractère général (3)	1 114 999,00	840 299,35	0,00	840 299,35	75,36	0,00
012	Charges de personnel et frais assimilés (3)	2 290 700,00	2 287 306,58	0,00	2 287 306,58	99,85	0,00
014	Atténuations de produits	260 500,00	224 514,42	16 736,26	241 250,68	92,61	0,00
016	APA	0,00	0,00	0,00	0,00	0,00	0,00
017	RSA / Régularisations de RMI	0,00	0,00	0,00	0,00	0,00	0,00
65	Autres charges de gestion courante (sauf 6586)	1 664 370,00	1 597 061,82	0,00	1 597 061,82	95,96	0,00
6586	Frais fonctionnement des groupes d'élus	0,00	0,00	0,00	0,00	0,00	0,00
Total des dépenses de gestion des services		5 330 569,00	4 949 182,17	16 736,26	4 965 918,43	93,16	0,00
66	Charges financières	14 391,00	7 525,74	6 864,92	14 390,66	100,00	0,00
67	Charges spécifiques	3 006,24	2 016,59	0,00	2 016,59	67,08	0,00
68	Dotations aux provisions, dépréciations (semi-budgétaires)	1 000,00	0,00	0,00	0,00	0,00	0,00
Total des dépenses réelles et mixtes		5 348 966,24	4 958 724,50	23 601,18	4 982 325,68	93,15	0,00
023	Virement à la section d'investissement	359 900,00					
042	Opérations ordre transf. entre sections (2)	292 473,76	292 286,31	0,00	292 286,31	99,94	0,00
043	Opérations ordre intérieur de la section	0,00	0,00	0,00	0,00	0,00	0,00
Total des dépenses d'ordre de fonctionnement (3)		652 373,76	292 286,31	0,00	292 286,31	44,80	0,00
Total des dépenses de fonctionnement de l'exercice		6 001 340,00	5 251 010,81	23 601,18	5 274 611,99	87,89	0,00
002 Déficit de fonctionnement reporté de N-1		0,00					
Total des dépenses de la section de fonctionnement		6 001 340,00	5 251 010,81	23 601,18	5 274 611,99		0,00

(1) Dépenses engagées non mandatées.

Communauté de Com. Bas Armagnac - BUDGET PRINCIPAL - CFU - 2025

(2) Les comptes 68 peuvent figurer dans le détail du chapitre si la collectivité a opté pour le régime des provisions budgétaires, conformément aux dispositions législatives et réglementaires applicables.

(3) DF 042 = RI 040 ; DF 043 = RF 043

Envoyé en préfecture le 13/03/2026

Reçu en préfecture le 13/03/2026

Publié le



ID : 032-243200409-20260309-CFU2025BP-BF



II – EXECUTION BUDGETAIRE

RECETTES DE FONCTIONNEMENT – VUE D'ENSEMBLE

Chapitre	Intitulé	Prévisions (a) (BP + DM + RAR N-1)	Réalisations Titres émis (b)	Rattachements (c)	Total réalisations (d = b+c)	Taux de réalisation (d/a)	Restes à réaliser au 31 /12 (1)
013	Atténuations de charges	76 870,00	103 784,72	0,00	103 784,72	135,01	0,00
016	APA	0,00	0,00	0,00	0,00	0,00	0,00
017	RSA / Régularisations de RMI	0,00	0,00	0,00	0,00	0,00	0,00
70	Prod. services, domaine, ventes diverses	211 236,05	272 606,57	0,00	272 606,57	129,05	0,00
73	Impôts et taxes (sauf 731)	694 555,00	779 394,00	0,00	779 394,00	112,21	0,00
731	Fiscalité locale	2 761 306,00	2 748 044,72	0,00	2 748 044,72	99,52	0,00
74	Dotations et participations	1 073 355,00	1 333 790,08	27 500,00	1 361 290,08	126,83	0,00
75	Autres produits de gestion courante	8 500,00	20 786,64	0,00	20 786,64	244,55	0,00
Total des recettes de gestion des services		4 825 822,05	5 258 406,73	27 500,00	5 285 906,73	109,53	0,00
76	Produits financiers	0,00	25,52	0,00	25,52	0,00	0,00
77	Produits spécifiques	38 400,00	38 400,00	0,00	38 400,00	100,00	0,00
78	Reprises amort., dépréciations, prov. (semi-budgétaires)	1 000,00	0,00	0,00	0,00	0,00	0,00
Total des recettes réelles et mixtes		4 865 222,05	5 296 832,25	27 500,00	5 324 332,25	109,44	0,00
042	Opérations ordre transf. entre sections (2)	33 267,41	33 267,41	0,00	33 267,41	100,00	0,00
043	Opérations ordre intérieur de la section	0,00	0,00	0,00	0,00	0,00	0,00
Total des recettes d'ordre (3)		33 267,41	33 267,41	0,00	33 267,41	100,00	0,00
Total des recettes de fonctionnement de l'exercice		4 898 489,46	5 330 099,66	27 500,00	5 357 599,66	109,37	0,00
002 Excédent de fonctionnement reporté de N-1		1 102 850,54					
Total des recettes de la section de fonctionnement		6 001 340,00	5 330 099,66	27 500,00	5 357 599,66		0,00

(1) Recettes justifiées non titrées.

(2) Les comptes 78 peuvent figurer dans le détail du chapitre si la collectivité a opté pour le régime des provisions budgétaires, conformément aux dispositions législatives et réglementaires applicables.

(3) RF 042 = DI 040

II - EXÉCUTION BUDGÉTAIRE

Dépenses d'investissement - Vue détaillée

Chapitre / Article	Intitulé	Prévisions (a)	Émissions (b)	Annulations (c)	Réalisations nettes (d=b-c)	Solde prévisions / réalisations (a-d)
total chapitre 018	RSA					
2031	Frais d'études		10 500,00		10 500,00	
total chapitre 20	Immobilisations incorporelles (sauf 204)	73 640,00	10 500,00		10 500,00	63 140,00
2041412	Bâtiments et installations		22 500,00		22 500,00	
20422	Bâtiments et installations		49 958,60		49 958,60	
total chapitre 204	Subventions d'équipement versées	171 500,00	72 458,60		72 458,60	99 041,40
21318	Autres bâtiments publics		8 642,00		8 642,00	
215738	Autre matériel et outillage de voirie		11 109,00		11 109,00	
21751	Réseaux de voirie		277 486,46		277 486,46	
21828	Autres matériels de transport		32 768,65		32 768,65	
21838	Autre matériel informatique		8 771,31		8 771,31	
total chapitre 21	Immobilisations corporelles	634 601,63	338 777,42		338 777,42	295 824,21
total chapitre 22	Immobilisations reçues en affectation					
total chapitre 23	Immobilisations en cours (sauf 2324)					
Total des dépenses d'équipement		879 741,63	421 736,02		421 736,02	458 005,61
total chapitre 10	Dotations, fonds divers et réserves					
total chapitre 13	Subventions d'investissement					
1641	Emprunts en euros		111 790,67		111 790,67	
total chapitre 16	Emprunts et dettes assimilées (sauf 1688 non budgétaire)	111 800,00	111 790,67		111 790,67	9,33
total chapitre 18	Compte de liaison : affectation (budgets annexes - régies non personnalisées)					
total chapitre 26	Participations et créances rattachées à des participations					
total chapitre 27	Autres immobilisations financières	75 688,32				75 688,32
Total des dépenses financières		187 488,32	111 790,67		111 790,67	75 697,65
total	Chapitres d'opérations pour compte de tiers					

II - EXÉCUTION BUDGÉTAIRE

Dépenses d'investissement - Vue détaillée

Chapitre / Article	Intitulé	Prévisions (a)	Émissions (b)	Annulations (c)	Réalisations nettes (d=b-c)	Solde prévisions / réalisations (a-d)
Total des dépenses réelles d'investissement		1 067 229,95	533 526,69		533 526,69	533 703,26
13911	État et établissements nationaux		16 513,69		16 513,69	
13912	Régions		1 175,52		1 175,52	
13913	Départements		2 440,00		2 440,00	
139141	Communes membres du GFP		11 896,24		11 896,24	
13916	Autres établissements publics locaux		843,60		843,60	
13918	Autres		398,36		398,36	
total chapitre 040	Opérations d'ordre de transferts entre sections	33 267,41	33 267,41		33 267,41	
total chapitre 041	Opérations patrimoniales					
Total des dépenses d'ordre en investissement		33 267,41	33 267,41		33 267,41	
Total des dépenses d'investissement de l'exercice		1 100 497,36	566 794,10		566 794,10	533 703,26
001 Solde d'exécution de la section d'investissement reporté		346 592,64				
Total des dépenses de la section d'investissement		1 447 090,00	566 794,10		566 794,10	880 295,90

II - EXÉCUTION BUDGÉTAIRE

Recettes d'investissement - Vue détaillée

Chapitre / Article	Intitulé	Prévisions (a)	Émissions (b)	Annulations (c)	Réalisations nettes (d=b-c)	Solde prévisions / réalisations (a-d)
total chapitre 018	RSA					
1311	État et établissements nationaux		5 000,00		5 000,00	
1312	Régions		7 317,37		7 317,37	
1316	Autres établissements publics locaux		46 415,24		46 415,24	
1321	État et établissements nationaux		59 623,80		59 623,80	
1323	Départements		5 716,00		5 716,00	
1326	Autres établissements publics locaux		33 860,46		33 860,46	
13273	FEADER		271 166,58		271 166,58	
total chapitre 13	Subventions d'investissement	434 320,00	429 099,45		429 099,45	5 220,55
total chapitre 16	Emprunts et dettes assimilées					
total chapitre 20	Immobilisations incorporelles (sauf 204)					
total chapitre 204	Subventions d'équipement versées					
total chapitre 21	Immobilisations corporelles					
total chapitre 22	Immobilisations reçues en affectation					
total chapitre 23	Immobilisations en cours (sauf 2324)					
10222	F.C.T.V.A.		83 706,60		83 706,60	
1068	Excédents de fonctionnement capitalisés		260 402,64		260 402,64	
total chapitre 10	Dotations, fonds divers et réserves	360 396,24	344 109,24		344 109,24	16 287,00
total chapitre 18	Compte de liaison : affectation (budgets annexes - régies non personnalisées)					
total chapitre 26	Participations et créances rattachées à des participations					
total chapitre 27	Autres immobilisations financières					
total chapitre 024	Produits des cessions d'immobilisations					
total	Chapitres d'opérations pour compte de tiers					
Total des recettes réelles d'investissement		794 716,24	773 208,69		773 208,69	21 507,55
total chapitre 021	Virement de la section de fonctionnement	359 900,00				

II - EXÉCUTION BUDGÉTAIRE

Recettes d'investissement - Vue détaillée

Chapitre / Article	Intitulé	Prévisions (a)	Émissions (b)	Annulations (c)	Réalisations nettes (d=b-c)	Solde prévisions / réalisations (a-d)
192	Plus ou moins-values sur cessions d'immobilisations		24 942,00		24 942,00	
215731	Matériel roulant		11 370,00		11 370,00	
2175738	Autre matériel et outillage de voirie		2 088,00		2 088,00	
2802	Frais d'études, d'élaboration, de modifications et de révisions des documents d'urbanisme		492,72		492,72	
28031	Frais d'études		40 770,88		40 770,88	
28033	Frais d'insertion		1 097,69		1 097,69	
2804123	Projets d'infrastructures d'intérêt national		2 700,00		2 700,00	
2804132	Bâtiments et installations		12 840,67		12 840,67	
28041411	Biens mobiliers, matériel et études		741,73		741,73	
28041412	Bâtiments et installations		13 773,13		13 773,13	
280422	Bâtiments et installations		14 446,98		14 446,98	
2805	Concessions, brevets, licences, droits et valeurs similaires		1 998,00		1 998,00	
281318	Autres bâtiments publics		689,43		689,43	
281321	Immeubles de rapport		10 607,97		10 607,97	
2815731	Matériel roulant		84 237,52		84 237,52	
2815738	Autre matériel et outillage de voirie		12 265,00		12 265,00	
28158	Autres installations, matériel et outillage techniques		3 812,16		3 812,16	
2817578	Autre matériel technique		696,00		696,00	
281758	Autres installations, matériel et outillage techniques		54,20		54,20	
281788	Autres		460,79		460,79	
28181	Installations générales, agencements et aménagements divers		638,40		638,40	
281828	Autres matériels de transport		20 253,56		20 253,56	
281838	Autre matériel informatique		11 559,99	187,45	11 372,54	
281848	Autres matériels de bureau et mobiliers		9 304,78		9 304,78	
28188	Autres		10 632,16		10 632,16	

II - EXÉCUTION BUDGÉTAIRE

Recettes d'investissement - Vue détaillée

Chapitre / Article	Intitulé	Prévisions (a)	Émissions (b)	Annulations (c)	Réalisations nettes (d=b-c)	Solde prévisions / réalisations (a-d)
<i>total chapitre 040</i>	<i>Opérations d'ordre de transferts entre sections</i>	292 473,76	292 473,76	187,45	292 286,31	187,45
<i>total chapitre 041</i>	<i>Opérations patrimoniales</i>					
Total des recettes d'ordre en investissement		652 373,76	292 473,76	187,45	292 286,31	360 087,45
Total des recettes d'investissement de l'exercice		1 447 090,00	1 065 682,45	187,45	1 065 495,00	381 595,00
001 Solde d'exécution de la section d'investissement reporté						
Total des recettes de la section d'investissement		1 447 090,00	1 065 682,45	187,45	1 065 495,00	381 595,00

II – EXECUTION BUDGETAIRE
OPERATIONS D'EQUIPEMENT – DETAIL DES CHAPITRES ET ARTICLES

OPERATIONS D'EQUIPEMENT N° : 933(1)
LIBELLE : Travaux Rue des Ecoles

Chap./ art. (2)	Libellé	Eléments afférents à l'exercice				Pour mémoire	
		Prévisions (a)	Réalisations Mandats émis (b)	Taux de réalisation (b/a)	Restes à réaliser au 31 /12 (3)	Cumul des réalisations (4)	
DEPENSES		0,00	A	0,00	0,00	B	98 159,29
Total chapitre 20	Immobilisations incorporelles (sauf 204)	0,00		0,00	0,00		0,00
Total chapitre 204	Subventions d'équipement versées	0,00		0,00	0,00		0,00
Total chapitre 21	Immobilisations corporelles	0,00		0,00	0,00		98 159,29
21712	Terrains de voirie (mise à dispo)	0,00		0,00	0,00		98 159,29
Total chapitre 22	Immobilisations reçues en affectation	0,00		0,00	0,00		0,00
Total chapitre 23	Immobilisations en cours	0,00		0,00	0,00		0,00

		Eléments afférents à l'exercice				Pour mémoire
Recettes (répartition) (pour information)	Libellé	Prévisions (a)	Réalisations Titres émis (b)	Taux de réalisation (b/a)	Restes à réaliser au 31 /12 (3)	Cumul des réalisations (4)
TOTAL RECETTES AFFECTEES (5)		0,00	c 0,00	0,00	0,00	D 0,00
Total chapitre 13	Subventions d'investissement (reçues) (sauf le 138)	0,00	0,00	0,00	0,00	0,00
Total chapitre 16	Emprunts et dettes assimilées (6)	0,00	0,00	0,00	0,00	0,00
Total chapitre 20	Immobilisations incorporelles (sauf 204)	0,00	0,00	0,00	0,00	0,00
Total chapitre 204	Subventions d'équipement versées	0,00	0,00	0,00	0,00	0,00
Total chapitre 21	Immobilisations corporelles	0,00	0,00	0,00	0,00	0,00
Total chapitre 22	Immobilisations reçues en affectation	0,00	0,00	0,00	0,00	0,00
Total chapitre 23	Immobilisations en cours	0,00	0,00	0,00	0,00	0,00

Solde du financement (7)	Pour l'exercice	En cumulé
Recettes – Dépenses	C - A 0,00	D - B -98 159,29

(1) Ouvrir une page par chapitre d'opération.

(2) Détailler les articles utilisés conformément au plan de comptes.

(3) Dépenses engagées non mandatées ou recettes justifiées non titrées.

(4) Réalisations antérieures + réalisations de l'exercice.

(5) Exceptionnellement, les comptes 20, 204, 21, 22 et 23 sont en recettes réelles en cas de réduction ou d'annulation de mandats donnant lieu à reversement.

(6) Sauf 165, 166 et 16449.

(7) Indiquer le signe algébrique.

II - EXÉCUTION BUDGÉTAIRE

Dépenses de fonctionnement - Vue détaillée

Chapitre / Article	Intitulé	Prévisions (a)	Émissions (b)	Annulations (c)	Réalisations nettes (d=b-c)	Solde prévisions / réalisations (a-d)
60611	Eau et assainissement		3 884,11		3 884,11	
60612	Énergie - Électricité		40 903,17		40 903,17	
60622	Carburants		52 360,60	1,00	52 359,60	
60623	Alimentation		14 010,96		14 010,96	
60628	Autres fournitures non stockées		4 445,08		4 445,08	
60631	Fournitures d'entretien		7 820,93		7 820,93	
60632	Fournitures de petit équipement		21 507,11		21 507,11	
60633	Fournitures de voirie		58 101,05		58 101,05	
60636	Habillement et Vêtements de travail		3 336,96		3 336,96	
6064	Fournitures administratives		4 453,95		4 453,95	
60668	Autres produits pharmaceutiques		1 129,67		1 129,67	
6068	Autres matières et fournitures.		9 023,42	11,95	9 011,47	
611	Contrats de prestations de services		23 687,99		23 687,99	
6132	Locations immobilières		45 419,84		45 419,84	
61351	Matériel roulant		30 111,55	11 249,19	18 862,36	
61358	Autres		4 641,00		4 641,00	
614	Charges locatives et de copropriété		6 553,94		6 553,94	
615221	Bâtiments publics		2 938,21		2 938,21	
615228	Autres bâtiments		14 387,22		14 387,22	
615231	Voiries		67 827,79		67 827,79	
61551	Matériel roulant		60 783,96		60 783,96	
61558	Autres biens mobiliers		3 185,32		3 185,32	
6156	Maintenance		46 849,00	2 438,95	44 410,05	
6168	Autres		27 947,63		27 947,63	
6182	Documentation générale et technique		146,89		146,89	
6184	Versements à des organismes de formation		7 141,01		7 141,01	

II - EXÉCUTION BUDGÉTAIRE

Dépenses de fonctionnement - Vue détaillée

Chapitre / Article	Intitulé	Prévisions (a)	Émissions (b)	Annulations (c)	Réalisations nettes (d=b-c)	Solde prévisions / réalisations (a-d)
6185	Frais de colloques et séminaires		285,00		285,00	
6188	Autres frais divers		13 167,25		13 167,25	
62261	Honoraires médicaux et paramédicaux		247,95		247,95	
62268	Autres honoraires, conseils...		84 564,83		84 564,83	
6228	Divers		45 315,82	2 680,26	42 635,56	
6232	Fêtes et cérémonies		1 369,07		1 369,07	
6234	Réceptions		5 259,80		5 259,80	
6236	Catalogues et imprimés		618,34		618,34	
6237	Publications		4 042,20		4 042,20	
6238	Divers		1 210,00		1 210,00	
6247	Transports collectifs du personnel		8 450,00		8 450,00	
6251	Voyages, déplacements et missions		7 639,40		7 639,40	
6261	Frais d'affranchissement		3 737,59		3 737,59	
6262	Frais de télécommunications		10 922,09	118,10	10 803,99	
627	Services bancaires et assimilés.		115,81		115,81	
6281	Concours divers (cotisations...)		20 041,35		20 041,35	
62874	A la caisse des écoles		48 310,50		48 310,50	
62875	Aux communes membres du GFP		24 488,57		24 488,57	
6288	Autres		2 036,40		2 036,40	
63512	Taxes foncières		11 382,00		11 382,00	
6378	Autres impôts, taxes et versements assimilés		996,47		996,47	
total chapitre 011	Charges à caractère général	1 114 999,00	856 798,80	16 499,45	840 299,35	274 699,65
6215	Personnel affecté par la commune membre du GFP		23 076,80		23 076,80	
6218	Autre personnel extérieur		47 221,66		47 221,66	
6332	Cotisations versées au F.N.A.L.		6 192,81		6 192,81	
6336	Cotisations au CNFPT et au centre de gestion de la fonction publique territoriale		46 214,20		46 214,20	

II - EXÉCUTION BUDGÉTAIRE

Dépenses de fonctionnement - Vue détaillée

Chapitre / Article	Intitulé	Prévisions (a)	Émissions (b)	Annulations (c)	Réalisations nettes (d=b-c)	Solde prévisions / réalisations (a-d)
6338	Autres impôts, taxes et versements assimilés sur rémunérations		3 818,24		3 818,24	
64111	Rémunération principale		797 878,60		797 878,60	
64112	Supplément familial de traitement et indemnité de résidence		13 129,76		13 129,76	
64113	NBI		7 585,67		7 585,67	
64118	Autres indemnités.		166 694,09		166 694,09	
64131	Rémunérations		387 428,94		387 428,94	
64132	Supplément familial de traitement et indemnité de résidence		7 057,16		7 057,16	
64136	Indemnités liées à la perte d'emploi		10 406,13		10 406,13	
64138	Primes et autres indemnités		67 462,19		67 462,19	
6417	Rémunérations des apprentis		3 819,88		3 819,88	
6451	Cotisations à l'U.R.S.S.A.F.		281 181,97		281 181,97	
6453	Cotisations aux caisses de retraite		268 159,50		268 159,50	
6454	Cotisations aux A.S.S.E.D.I.C		18 955,18		18 955,18	
6455	Cotisations pour assurance du personnel		75 954,25		75 954,25	
6457	Cotisations sociales liées à l'apprentissage		59,23		59,23	
6458	Cotisations aux autres organismes sociaux.		4 268,00		4 268,00	
6474	Versements aux oeuvres sociales		17 222,40		17 222,40	
6475	Médecine du travail, pharmacie		669,00		669,00	
6478	Autres charges sociales diverses		32 692,52		32 692,52	
6488	Autres		158,40		158,40	
total chapitre 012	Charges de personnel et frais assimilés	2 290 700,00	2 287 306,58		2 287 306,58	3 393,42
7391118	Autres restitutions au titre des dégrèvements sur contributions directes		619,00		619,00	
7392221	Fonds de péréquation des ressources communales et intercommunales		55 139,00		55 139,00	
7398	Reversements, restitutions et prélèvements divers		68 959,93	9 647,25	59 312,68	

II - EXÉCUTION BUDGÉTAIRE

Dépenses de fonctionnement - Vue détaillée

Chapitre / Article	Intitulé	Prévisions (a)	Émissions (b)	Annulations (c)	Réalisations nettes (d=b-c)	Solde prévisions / réalisations (a-d)
7498	Autres reversements sur dotations et participations		126 180,00		126 180,00	
total chapitre 014	Atténuations de produits	260 500,00	250 897,93	9 647,25	241 250,68	19 249,32
total chapitre 016	APA					
total chapitre 017	RSA/Régularisations de RMI					
65311	Indemnités de fonction		57 991,49		57 991,49	
65313	Cotisations de retraite		2 487,48		2 487,48	
65314	Cotisations de sécurité sociale - part patronale		10 518,52		10 518,52	
65315	Formation		1 171,72		1 171,72	
6541	Créances admises en non-valeur		5 511,47		5 511,47	
6542	Créances éteintes		100,20		100,20	
65568	Autres contributions		19 059,26		19 059,26	
6561	Organismes de regroupement		1 483 678,35		1 483 678,35	
6568	Autres participations		2 414,00		2 414,00	
65748	Autres personnes de droit privé		9 850,00		9 850,00	
65811	Droits d'utilisation - informatique en nuage		3 902,05		3 902,05	
65818	Autres		126,00		126,00	
6584	Amendes fiscales et pénales		250,00		250,00	
65888	Autres		1,28		1,28	
total chapitre 65	Autres charges de gestion courante (sauf 6586)	1 664 370,00	1 597 061,82		1 597 061,82	67 308,18
total chapitre 6586	Frais de fonctionnement des groupes d'élus (1)					
Total des dépenses de gestion des services		5 330 569,00	4 992 065,13	26 146,70	4 965 918,43	364 650,57
66111	Intérêts réglés à l'échéance		15 050,00		15 050,00	
66112	Intérêts - rattachement des ICNE		6 864,92	7 524,26	-659,34	
total chapitre 66	Charges financières	14 391,00	21 914,92	7 524,26	14 390,66	0,34
673	Titres annulés (sur exercices antérieurs)		2 016,59		2 016,59	
total chapitre 67	Charges spécifiques	3 006,24	2 016,59		2 016,59	989,65

II - EXÉCUTION BUDGÉTAIRE

Dépenses de fonctionnement - Vue détaillée

Chapitre / Article	Intitulé	Prévisions (a)	Émissions (b)	Annulations (c)	Réalisations nettes (d=b-c)	Solde prévisions / réalisations (a-d)
total chapitre 68	Dotations aux provisions	1 000,00				1 000,00
Total des dépenses réelles et mixtes		5 348 966,24	5 015 996,64	33 670,96	4 982 325,68	366 640,56
total chapitre 023	Virement à la section d'investissement	359 900,00				
675	Valeurs comptables des immobilisations cédées		13 458,00		13 458,00	
6761	Différences sur réalisations (positives) transférées en investissement		24 942,00		24 942,00	
6811	Dotations aux amortissements des immobilisations incorporelles et corporelles		254 073,76	187,45	253 886,31	
total chapitre 042	Opérations d'ordre de transfert entre sections	292 473,76	292 473,76	187,45	292 286,31	187,45
total chapitre 043	Opérations d'ordre à l'intérieur de la section de fonctionnement					
Total des dépenses d'ordre de fonctionnement		652 373,76	292 473,76	187,45	292 286,31	360 087,45
Total des dépenses de fonctionnement de l'exercice		6 001 340,00	5 308 470,40	33 858,41	5 274 611,99	726 728,01
002 Résultat de fonctionnement reporté						
Total des dépenses de la section de fonctionnement		6 001 340,00	5 308 470,40	33 858,41	5 274 611,99	726 728,01

(1) Collectivités de plus de 100 000 habitants

II - EXÉCUTION BUDGÉTAIRE

Recettes de fonctionnement - Vue détaillée

Chapitre / Article	Intitulé	Prévisions (a)	Émissions (b)	Annulations (c)	Réalisations nettes (d=b-c)	Solde prévisions / réalisations (a-d)
6419	Remboursements sur rémunérations du personnel		99 500,08	11 755,16	87 744,92	
6479	Remboursements sur autres charges sociales		16 039,80		16 039,80	
total chapitre 013	Atténuations de charges	76 870,00	115 539,88	11 755,16	103 784,72	-26 914,72
total chapitre 016	APA					
total chapitre 017	RSA/Régularisations de RMI					
70323	Redevance d'occupation du domaine public		470,00		470,00	
704	Travaux		70 051,72		70 051,72	
7062	Redevances et droits des services à caractère culturel		1 829,75	15,00	1 814,75	
70632	A caractère de loisirs		69 517,50	4 469,00	65 048,50	
7066	Redevances et droits des services à caractère social		22 287,15		22 287,15	
7067	Redevances et droits des services périscolaires et d'enseignement		52 384,20	6,40	52 377,80	
7083	Locations diverses (autres qu'immeubles)		50,00		50,00	
70841	à la collectivité de rattachement		34 915,53		34 915,53	
70848	aux autres organismes		16 920,19		16 920,19	
708721	non dotés de la personnalité morale		4 866,93		4 866,93	
70875	par les communes membres du GFP		3 804,00		3 804,00	
total chapitre 70	Produits des services, du domaine et ventes diverses	211 236,05	277 096,97	4 490,40	272 606,57	-61 370,52
73221	FNGIR		159 977,00		159 977,00	
732221	Fonds de péréquation des ressources communales et intercommunales		83 427,00		83 427,00	
73223	Fonds départemental des DMTO pour les communes de moins de 5 000 habitants		27 809,00	27 809,00		
7351	Fraction compensatoire de la TFPB et de la taxe d'habitation sur les résidences principales		462 185,00		462 185,00	
7352	Fraction compensatoire de la CVAE		72 393,00		72 393,00	
7358	Autres		1 412,00		1 412,00	

II - EXÉCUTION BUDGÉTAIRE

Recettes de fonctionnement - Vue détaillée

Chapitre / Article	Intitulé	Prévisions (a)	Émissions (b)	Annulations (c)	Réalisations nettes (d=b-c)	Solde prévisions / réalisations (a-d)
total chapitre 73	Impôts et taxes (sauf 731)	694 555,00	807 203,00	27 809,00	779 394,00	-84 839,00
73111	Impôts directs locaux		1 059 743,00		1 059 743,00	
73114	Imposition forfaitaire sur les entreprises de réseaux		395 561,00		395 561,00	
73118	Autres contributions directes		824,00		824,00	
73133	Taxe d'enlèvement des ordures ménagères et assimilées		1 172 072,00		1 172 072,00	
73136	Taxe pour la gestion des milieux aquatiques et la prévention des inondations		39 280,00		39 280,00	
73153	Taxe sur les certificats d'immatriculation des véhicules		1,92		1,92	
73158	Autres taxes liées aux transports, aux véhicules et aux droits de stationnement		21 688,00		21 688,00	
731721	Taxe de séjour		41 906,92		41 906,92	
731722	Taxe additionnelle à la taxe de séjour		16 790,88		16 790,88	
7318	Autres		177,00		177,00	
total chapitre 731	Fiscalité locale	2 761 306,00	2 748 044,72		2 748 044,72	13 261,28
741124	Dotation d'intercommunalité des EPCI		190 346,00		190 346,00	
741126	Dotation de compensation des EPCI		124 312,00		124 312,00	
744	FCTVA		20 569,72		20 569,72	
74718	Autres		30 410,00		30 410,00	
747888	Autres		655 746,39		655 746,39	
748312	D.C.R.T.P.		50 580,00		50 580,00	
74832	État - Compensation au titre de la Contribution Économique Territoriale (CVAE et CFE)		124 111,00		124 111,00	
74833	État - Compensation au titre des exonérations de taxes foncières		76 242,00		76 242,00	
74834	État - compensation au titre des exonérations de taxe d'habitation		80,00		80,00	
74836	Attribution du fonds départemental de péréquation de la taxe professionnelle		9 322,02		9 322,02	

II - EXÉCUTION BUDGÉTAIRE

Recettes de fonctionnement - Vue détaillée

Chapitre / Article	Intitulé	Prévisions (a)	Émissions (b)	Annulations (c)	Réalisations nettes (d=b-c)	Solde prévisions / réalisations (a-d)
748388	Autres		3 724,00		3 724,00	
74888	Autres		75 846,95		75 846,95	
total chapitre 74	Dotations et participations	1 073 355,00	1 361 290,08		1 361 290,08	-287 935,08
752	Revenus des immeubles		16 321,88		16 321,88	
75888	Autres		4 464,76		4 464,76	
total chapitre 75	Autres produits de gestion courante	8 500,00	20 786,64		20 786,64	-12 286,64
Total des recettes de gestion des services		4 825 822,05	5 329 961,29	44 054,56	5 285 906,73	-460 084,68
761	Produits de participations		25,52		25,52	
total chapitre 76	Produits financiers		25,52		25,52	-25,52
775	Produits des cessions d'immobilisations		38 400,00		38 400,00	
total chapitre 77	Produits spécifiques	38 400,00	38 400,00		38 400,00	
total chapitre 78	Reprises sur provisions	1 000,00				1 000,00
Total des recettes réelles et mixtes		4 865 222,05	5 368 386,81	44 054,56	5 324 332,25	-459 110,20
777	<i>Recettes et quote-part des subventions d'investissement transférées au compte de résultat</i>		33 267,41		33 267,41	
total chapitre 042	<i>Opérations d'ordre de transfert entre sections</i>	33 267,41	33 267,41		33 267,41	
total chapitre 043	<i>Opérations d'ordre à l'intérieur de la section de fonctionnement</i>					
Total des recettes d'ordre de fonctionnement		33 267,41	33 267,41		33 267,41	
Total des recettes de fonctionnement de l'exercice		4 898 489,46	5 401 654,22	44 054,56	5 357 599,66	-459 110,20
002 Résultat de fonctionnement reporté		1 102 850,54				
Total des recettes de la section de fonctionnement		6 001 340,00	5 401 654,22	44 054,56	5 357 599,66	643 740,34

III – ÉTATS FINANCIERS

Bilan (en euros)

ACTIF	Note	Exercice N			Exercice N-1
		BRUT	amortissements, dépréciations	NET	NET
ACTIF IMMOBILISÉ					
IMMOBILISATIONS INCORPORELLES					
Subventions d'investissement versées		371 014,87	173 091,44	197 923,43	169 967,34
Autres immobilisations incorporelles		458 532,46	338 295,67	120 236,79	154 096,08
Immobilisations incorporelles en cours					
IMMOBILISATIONS CORPORELLES					
Terrains		8 538 276,52		8 538 276,52	8 538 276,52
Constructions		7 774 349,68	45 699,48	7 728 650,20	7 731 305,60
Réseaux et installations de voirie		6 206 300,95		6 206 300,95	5 928 814,49
Réseaux divers		93 118,25	93 118,25		
Installations techniques, agencements et matériel		1 431 327,27	1 259 454,11	171 873,16	275 287,04
Immobilisations mises en concessions ou affermées					
Autres		588 647,19	407 553,16	181 094,03	192 216,30
Immobilisations corporelles en cours					
DROITS DE RETOUR RELATIFS AUX BIENS MIS A DISPOSITION OU AFFECTÉS		139 700,99		139 700,99	139 700,99
IMMOBILISATIONS FINANCIÈRES		2 281,94		2 281,94	2 281,94
TOTAL ACTIF IMMOBILISÉ (I)		25 603 550,12	2 317 212,11	23 286 338,01	23 131 946,30
ACTIF CIRCULANT					
STOCKS					
CRÉANCES					
Créances sur des entités publiques, des organismes internationaux et la Commission européenne		84 511,65		84 511,65	
Créances sur les redevables et comptes rattachés		73 304,09	1 338,04	71 966,05	61 597,09
Avances et acomptes versés par la collectivité					
Créances correspondant à des opérations pour compte de tiers					
Créances sur budgets annexes		248 577,34		248 577,34	247 689,34
Créances sur les autres débiteurs		29 397,77	277,39	29 120,38	14 207,09
CHARGES CONSTATÉES D'AVANCE		13 688,14		13 688,14	1 915,25

III – ÉTATS FINANCIERS

Bilan (en euros)

ACTIF	Note	Exercice N			Exercice N-1
		BRUT	amortissements, dépréciations	NET	NET
TOTAL ACTIF CIRCULANT (HORS TRÉSORERIE) (II)		449 478,99	1 615,43	447 863,56	325 408,77
TRÉSORERIE					
VALEURS MOBILIÈRES DE PLACEMENT					
DISPONIBILITÉS		1 187 795,67		1 187 795,67	965 985,31
AUTRES					
TOTAL TRÉSORERIE (III)		1 187 795,67		1 187 795,67	965 985,31
COMPTES DE REGULARISATION (dont primes de remboursement des obligations) (IV)					
ÉCARTS DE CONVERSION ACTIF (V)					
TOTAL GÉNÉRAL (I + II + III + IV + V)		27 240 824,78	2 318 827,54	24 921 997,24	24 423 340,38

III – ÉTATS FINANCIERS

Bilan (en euros)

FONDS PROPRES ET PASSIF	Note	Exercice N	Exercice N-1
FONDS PROPRES			
APPORTS NON RATTACHÉS A UN ACTIF DÉTERMINÉ			
Dotations		3 870,00	3 870,00
Fonds globalisés		2 948 909,97	2 865 203,37
SUBVENTIONS D'INVESTISSEMENT			
Rattachées à un actif amortissable		434 705,92	409 240,72
Rattachées à un actif non amortissable		4 066 801,82	3 696 434,98
NEUTRALISATIONS ET RÉGULARISATIONS		-225 124,82	-250 066,82
RÉSERVES		6 900 788,43	6 640 385,79
REPORT A NOUVEAU		1 102 850,54	1 329 354,46
RÉSULTAT DE L'EXERCICE		82 987,67	33 898,72
DROITS DU CONCÉDANT ET DE L'AFFERMANT			
DROITS DE L'AFFECTANT ET DU REMETTANT		8 268 552,39	8 268 552,39
TOTAL FONDS PROPRES (I)		23 584 341,92	22 996 873,61
PASSIF			
PROVISIONS POUR RISQUES ET CHARGES			
PROVISIONS POUR RISQUES			
PROVISIONS POUR CHARGES			
TOTAL PROVISIONS POUR RISQUES ET CHARGES (1)			
DETTES FINANCIÈRES			
EMPRUNTS OBLIGATAIRES			
EMPRUNTS SOUSCRITS AUPRÈS DES ÉTABLISSEMENTS DE CRÉDIT		1 046 807,48	1 159 257,49
DETTES FINANCIÈRES ET AUTRES EMPRUNTS			
TOTAL DETTES FINANCIÈRES (2)		1 046 807,48	1 159 257,49
DETTES NON FINANCIÈRES			
Dettes fournisseurs et comptes rattachés		28 953,82	71 137,42
Dettes fiscales et sociales		21 786,26	9 647,25
Avances et acomptes reçus			
Dettes correspondant à des opérations pour compte de tiers			

III – ÉTATS FINANCIERS

Bilan (en euros)

FONDS PROPRES ET PASSIF	Note	Exercice N	Exercice N-1
Fonds gérés par la collectivité			
Dettes sur budgets annexes		104 315,65	63 719,97
Autres dettes non financières		88 266,13	114 506,87
PRODUITS CONSTATÉS D'AVANCE			
TOTAL DETTES NON FINANCIÈRES (3)		243 321,86	259 011,51
TRÉSORERIE			
AUTRES ÉLÉMENTS DE TRÉSORERIE PASSIVE			
TOTAL TRÉSORERIE (4)			
TOTAL PASSIF (II) = (1+2+3+4)		1 290 129,34	1 418 269,00
COMPTES DE RÉGULARISATION (III)		47 525,98	8 197,77
ÉCARTS DE CONVERSION PASSIF (IV)			
TOTAL GÉNÉRAL (I+II+III+IV)		24 921 997,24	24 423 340,38

III – ÉTATS FINANCIERS


Compte de résultat (en euros)

	Note	Exercice N	Exercice N-1	Variation
PRODUITS DE FONCTIONNEMENT				
PRODUITS SANS CONTREPARTIE DIRECTE (ou subventions et produits assimilés)				
Dotations de l'état		335 227,72	308 266,59	26 961,13
Participations		686 156,39	535 169,83	150 986,56
Compensations, autres attributions et autres participations		213 725,97	193 986,60	19 739,37
Dons et legs				
Impôts et taxes		3 412 368,04	3 253 511,75	158 856,29
PRODUITS AVEC CONTREPARTIE DIRECTE				
Ventes de biens ou prestations de services		272 606,57	321 259,35	-48 652,78
Produits des cessions d'actifs		38 400,00	55 136,27	-16 736,27
Autres produits de gestion		20 786,64	131 376,45	-110 589,81
Production stockée et immobilisée				
AUTRES PRODUITS				
Reprises sur amortissement, dépréciations, provisions et transferts de charges			7,26	-7,26
Reprises du financement rattaché à un actif		33 267,41	35 860,04	-2 592,63
Neutralisation des amortissements, dépréciations et provisions				
Neutralisation des moins-values de cession				
TOTAL PRODUITS DE FONCTIONNEMENT (I)		5 012 538,74	4 834 574,14	177 964,60
CHARGES DE FONCTIONNEMENT				
Achats et charges externes		898 219,34	920 947,02	-22 727,68
Charges de personnel		2 056 998,15	1 970 978,22	86 019,93
<i>Dont salaires, traitements et rémunérations diverses</i>		<i>1 373 875,90</i>	<i>1 331 563,12</i>	<i>42 312,78</i>
<i>Dont charges sociales</i>		<i>683 122,25</i>	<i>639 415,10</i>	<i>43 707,15</i>
Indemnités des élus (et membres du CESR)		72 169,21	71 662,68	506,53
Autres charges de fonctionnement (dont pertes sur créances irrécouvrables)		11 907,59	16 092,97	-4 185,38
Impôts et taxes		68 603,72	54 762,22	13 841,50
Dotations aux amortissements, dépréciations, provisions		253 886,31	236 870,35	17 015,96
Valeurs nettes comptables des éléments d'actifs cédés		13 458,00	825,26	12 632,74
Neutralisation des dépréciations et provisions				

III – ÉTATS FINANCIERS

Compte de résultat (en euros)

	Note	Exercice N	Exercice N-1	Variation
Neutralisation des plus-values de cession		24 942,00	54 311,01	-29 369,01
TOTAL CHARGES DE FONCTIONNEMENT (II)		3 400 184,32	3 326 449,73	73 734,59
CHARGES D'INTERVENTION				
Dispositifs d'intervention pour compte propre		1 493 528,35	1 439 829,88	53 698,47
<i>Dont ménages</i>			3 000,00	-3 000,00
<i>Dont personnes morales de droit privé</i>		9 850,00	5 800,00	4 050,00
<i>Dont collectivités territoriales</i>				
<i>Dont autres organismes publics</i>		1 483 678,35	1 431 029,88	52 648,47
<i>Dont établissements d'enseignement</i>				
Charges résultant de la mise en jeu de la garantie de la collectivité				
Autres charges		21 473,26	18 360,32	3 112,94
TOTAL CHARGES D'INTERVENTION (III)		1 515 001,61	1 458 190,20	56 811,41
PRODUITS (ou CHARGES) NETS DE L'ACTIVITE (IV = I - II - III)		97 352,81	49 934,21	47 418,60
PRODUITS FINANCIERS				
Produits des participations et des prêts		25,52	29,30	-3,78
Produits des valeurs mobilières de placement				
Produits nets sur cessions de valeurs mobilières de placement				
Autres produits financiers				
Reprises sur amortissements, dépréciations, provisions financières et transferts de charges				
TOTAL PRODUITS FINANCIERS (V)		25,52	29,30	-3,78
CHARGES FINANCIERES				
Charges d'intérêts		14 390,66	16 064,79	-1 674,13
Charges nettes sur cessions de valeurs mobilières de placement				
Autres charges financières				
Dotations aux amortissements, aux dépréciations et aux provisions financières				
TOTAL CHARGES FINANCIERES (VI)		14 390,66	16 064,79	-1 674,13
PRODUITS (ou CHARGES) FINANCIERS NETS (VII = V - VI)		-14 365,14	-16 035,49	1 670,35
RESULTAT DE L'EXERCICE (VIII = IV + VII)		82 987,67	33 898,72	49 088,95

Envoyé en préfecture le 13/03/2026	Exercice 2025
Reçu en préfecture le 13/03/2026	
Publié le	
ID : 032-243200409-20260309-CFU2025BP-BF	

III – ÉTATS FINANCIERS

Annexe

L'annexe est une pièce jointe au compte financier unique pour les collectivités ayant recours à la certification des comptes.

Pour les autres collectivités, cet état est SANS OBJET.



III – ÉTATS FINANCIERS

Balance des comptes

Numéro de compte	Libellé du compte	Balance d'entrée		Opérations non budgétaires		Opérations budgétaires		Total		Soldes	
		Débit	Crédit	Débit	Crédit	Débit	Crédit	Débit	Crédit	Débit	Crédit
1021	Dotations		3 870,00						3 870,00		3 870,00
10222	F.C.T.V.A.		3 038 694,33				83 706,60		3 122 400,93		3 122 400,93
102292	Reprise sur FCTVA	173 490,96						173 490,96		173 490,96	
	Sous Total compte 10229	173 490,96						173 490,96		173 490,96	
	Sous Total compte 1022	173 490,96	3 038 694,33				83 706,60	173 490,96	3 122 400,93		2 948 909,97
1027	Mise à disposition (chez le bénéficiaire)		8 267 235,05						8 267 235,05		8 267 235,05
	Sous Total compte 102	173 490,96	11 309 799,38				83 706,60	173 490,96	11 393 505,98		11 220 015,02
1068	Excédents de fonctionnement capitalisés		6 640 385,79				260 402,64		6 900 788,43		6 900 788,43
	Sous Total compte 106		6 640 385,79				260 402,64		6 900 788,43		6 900 788,43
	Sous Total compte 10	173 490,96	17 950 185,17				344 109,24	173 490,96	18 294 294,41		18 120 803,45
110	Report à nouveau (solde créditeur)		1 329 354,46	260 402,64	33 898,72			260 402,64	1 363 253,18		1 102 850,54
	Sous Total compte 11		1 329 354,46	260 402,64	33 898,72			260 402,64	1 363 253,18		1 102 850,54
12	RÉSULTAT DE L'EXERCICE (Excédentaire ou)		33 898,72	33 898,72				33 898,72	33 898,72		
	Sous Total compte 12		33 898,72	33 898,72				33 898,72	33 898,72		
1311	État et établissements nationaux		184 842,79				5 000,00		189 842,79		189 842,79
1312	Régions		5 877,60				7 317,37		13 194,97		13 194,97
1313	Départements		12 200,00						12 200,00		12 200,00
13141	Communes membres du GFP		293 847,22						293 847,22		293 847,22
	Sous Total compte 1314		293 847,22						293 847,22		293 847,22
13151	GFP de rattachement		27 599,75	27 599,75				27 599,75	27 599,75		
	Sous Total compte 1315		27 599,75	27 599,75				27 599,75	27 599,75		
1316	Autres établissements publics locaux		4 218,00				46 415,24		50 633,24		50 633,24

III – ÉTATS FINANCIERS

Balance des comptes

Numéro de compte	Libellé du compte	Balance d'entrée		Opérations non budgétaires		Opérations budgétaires		Total		Soldes	
		Débit	Crédit	Débit	Crédit	Débit	Crédit	Débit	Crédit	Débit	Crédit
1318	Autres		49 137,10						49 137,10		49 137,10
	Sous Total compte 131		577 722,46	27 599,75		58 732,61		27 599,75	636 455,07		608 855,32
1321	État et établissements nationaux		1 526 923,39				59 623,80		1 586 547,19		1 586 547,19
1322	Régions		81 294,99						81 294,99		81 294,99
1323	Départements		477 174,60				5 716,00		482 890,60		482 890,60
13241	Communes membres du GFP		203 000,00						203 000,00		203 000,00
	Sous Total compte 1324		203 000,00						203 000,00		203 000,00
13251	GFP de rattachement		57 324,78						57 324,78		57 324,78
13258	Autres groupements		60 000,00						60 000,00		60 000,00
	Sous Total compte 1325		117 324,78						117 324,78		117 324,78
1326	Autres établissements publics locaux		416 570,03				33 860,46		450 430,49		450 430,49
13273	FEADER						271 166,58		271 166,58		271 166,58
13278	Autres fonds européens		281 607,29						281 607,29		281 607,29
	Sous Total compte 1327		281 607,29				271 166,58		552 773,87		552 773,87
1328	Autres		5 716,00						5 716,00		5 716,00
	Sous Total compte 132		3 109 611,08				370 366,84		3 479 977,92		3 479 977,92
1345	Amendes de radars automatiques et amende		11 399,00						11 399,00		11 399,00
13461	Dotation d'équipement des territoires ru		140 718,04						140 718,04		140 718,04
	Sous Total compte 1346		140 718,04						140 718,04		140 718,04
	Sous Total compte 134		152 117,04						152 117,04		152 117,04
1381	État et établissements nationaux		307 834,86						307 834,86		307 834,86
1382	Régions		58 978,00						58 978,00		58 978,00

III – ÉTATS FINANCIERS

Balance des comptes

Numéro de compte	Libellé du compte	Balance d'entrée		Opérations non budgétaires		Opérations budgétaires		Total		Soldes	
		Débit	Crédit	Débit	Crédit	Débit	Crédit	Débit	Crédit	Débit	Crédit
1383	Départements		60 178,00						60 178,00		60 178,00
1386	Autres établissements publics locaux		5 000,00						5 000,00		5 000,00
1388	Autres		2 716,00						2 716,00		2 716,00
	Sous Total compte 138		434 706,86						434 706,86		434 706,86
13911	État et établissements nationaux	92 633,00				16 513,69		109 146,69		109 146,69	
13912	Régions	3 526,56				1 175,52		4 702,08		4 702,08	
13913	Départements	7 320,00				2 440,00		9 760,00		9 760,00	
139141	Communes membres du GFP	35 688,72				11 896,24		47 584,96		47 584,96	
	Sous Total compte 13914	35 688,72				11 896,24		47 584,96		47 584,96	
139151	GFP de rattachement	27 599,75			27 599,75			27 599,75	27 599,75		
	Sous Total compte 13915	27 599,75			27 599,75			27 599,75	27 599,75		
13916	Autres établissements publics locaux					843,60		843,60		843,60	
13918	Autres	1 713,71				398,36		2 112,07		2 112,07	
	Sous Total compte 1391	168 481,74				33 267,41		201 749,15	27 599,75	174 149,40	
	Sous Total compte 139	168 481,74				33 267,41		201 749,15	27 599,75	174 149,40	
	Sous Total compte 13	168 481,74	4 274 157,44	27 599,75	27 599,75	33 267,41	429 099,45	229 348,90	4 730 856,64		4 501 507,74
1641	Emprunts en euros		1 151 733,23			111 790,67		111 790,67	1 151 733,23		1 039 942,56
	Sous Total compte 164		1 151 733,23			111 790,67		111 790,67	1 151 733,23		1 039 942,56
16884	Intérêts courus sur emprunts auprès des		7 524,26	7 524,26	6 864,92			7 524,26	14 389,18		6 864,92
	Sous Total compte 1688		7 524,26	7 524,26	6 864,92			7 524,26	14 389,18		6 864,92
	Sous Total compte 168		7 524,26	7 524,26	6 864,92			7 524,26	14 389,18		6 864,92
	Sous Total compte 16		1 159 257,49	7 524,26	6 864,92	111 790,67		119 314,93	1 166 122,41		1 046 807,48

III – ÉTATS FINANCIERS

Balance des comptes

Numéro de compte	Libellé du compte	Balance d'entrée		Opérations non budgétaires		Opérations budgétaires		Total		Soldes	
		Débit	Crédit	Débit	Crédit	Débit	Crédit	Débit	Crédit	Débit	Crédit
192	Plus ou moins-values sur cessions d'immo	105 699,62					24 942,00	105 699,62	24 942,00	80 757,62	
193	Autres neutralisations et régularisation	144 367,20						144 367,20		144 367,20	
	Sous Total compte 19	250 066,82					24 942,00	250 066,82	24 942,00	225 124,82	
	Total classe 1	592 039,52	24 746 853,28	329 425,37	68 363,39	145 058,08	798 150,69	1 066 522,97	25 613 367,36	572 765,18	25 119 609,57
202	Frais d'études, d'élaboration, de modifi	134 231,92						134 231,92		134 231,92	
2031	Frais d'études	268 492,39			3 000,00	10 500,00		278 992,39	3 000,00	275 992,39	
2033	Frais d'insertion	2 560,68			860,09			2 560,68	860,09	1 700,59	
	Sous Total compte 203	271 053,07			3 860,09	10 500,00		281 553,07	3 860,09	277 692,98	
204123	Projets d'infrastructures d'intérêt nati	13 500,00			13 500,00			13 500,00	13 500,00		
	Sous Total compte 20412	13 500,00			13 500,00			13 500,00	13 500,00		
204132	Bâtiments et installations	128 406,68						128 406,68		128 406,68	
	Sous Total compte 20413	128 406,68						128 406,68		128 406,68	
2041411	Biens mobiliers, matériel et études	7 417,30						7 417,30		7 417,30	
2041412	Bâtiments et installations	95 178,81				22 500,00		117 678,81		117 678,81	
	Sous Total compte 204141	102 596,11				22 500,00		125 096,11		125 096,11	
	Sous Total compte 20414	102 596,11				22 500,00		125 096,11		125 096,11	
	Sous Total compte 2041	244 502,79			13 500,00	22 500,00		267 002,79	13 500,00	253 502,79	
20422	Bâtiments et installations	71 237,48			3 684,00	49 958,60		121 196,08	3 684,00	117 512,08	
	Sous Total compte 2042	71 237,48			3 684,00	49 958,60		121 196,08	3 684,00	117 512,08	
	Sous Total compte 204	315 740,27			17 184,00	72 458,60		388 198,87	17 184,00	371 014,87	
2051	Concessions et droits similaires	46 607,56						46 607,56		46 607,56	
	Sous Total compte 205	46 607,56						46 607,56		46 607,56	

III – ÉTATS FINANCIERS

Balance des comptes

Numéro de compte	Libellé du compte	Balance d'entrée		Opérations non budgétaires		Opérations budgétaires		Total		Soldes	
		Débit	Crédit	Débit	Crédit	Débit	Crédit	Débit	Crédit	Débit	Crédit
	Sous Total compte 20	767 632,82			21 044,09	82 958,60		850 591,42	21 044,09	829 547,33	
2111	Terrains nus	1 940,00						1 940,00		1 940,00	
2115	Terrains bâtis	179 804,12						179 804,12		179 804,12	
2118	Autres terrains	15 260,84						15 260,84		15 260,84	
	Sous Total compte 211	197 004,96						197 004,96		197 004,96	
21318	Autres bâtiments publics	4 986 785,10				8 642,00		4 995 427,10		4 995 427,10	
	Sous Total compte 2131	4 986 785,10				8 642,00		4 995 427,10		4 995 427,10	
21321	Immeubles de rapport	2 530 068,71						2 530 068,71		2 530 068,71	
	Sous Total compte 2132	2 530 068,71						2 530 068,71		2 530 068,71	
21351	Bâtiments publics	23 622,48						23 622,48		23 622,48	
	Sous Total compte 2135	23 622,48						23 622,48		23 622,48	
	Sous Total compte 213	7 540 476,29				8 642,00		7 549 118,29		7 549 118,29	
2151	Réseaux de voirie	11 833,80						11 833,80		11 833,80	
21538	Autres réseaux	93 118,25						93 118,25		93 118,25	
	Sous Total compte 2153	93 118,25						93 118,25		93 118,25	
215731	Matériel roulant	823 532,13					11 370,00	823 532,13	11 370,00	812 162,13	
215738	Autre matériel et outillage de voirie	475 310,40				11 109,00		486 419,40		486 419,40	
	Sous Total compte 21573	1 298 842,53				11 109,00	11 370,00	1 309 951,53	11 370,00	1 298 581,53	
	Sous Total compte 2157	1 298 842,53				11 109,00	11 370,00	1 309 951,53	11 370,00	1 298 581,53	
2158	Autres installations, matériel et outill	127 331,74						127 331,74		127 331,74	
	Sous Total compte 215	1 531 126,32				11 109,00	11 370,00	1 542 235,32	11 370,00	1 530 865,32	
21712	Terrains de voirie	8 332 774,15						8 332 774,15		8 332 774,15	

III – ÉTATS FINANCIERS

Balance des comptes

Numéro de compte	Libellé du compte	Balance d'entrée		Opérations non budgétaires		Opérations budgétaires		Total		Soldes	
		Débit	Crédit	Débit	Crédit	Débit	Crédit	Débit	Crédit	Débit	Crédit
	Sous Total compte 2171	8 332 774,15						8 332 774,15		8 332 774,15	
21728	Autres agencements et aménagements	8 497,41						8 497,41		8 497,41	
	Sous Total compte 2172	8 497,41						8 497,41		8 497,41	
217318	Autres bâtiments publics	219 473,56						219 473,56		219 473,56	
	Sous Total compte 21731	219 473,56						219 473,56		219 473,56	
21738	Autres constructions	5 757,83						5 757,83		5 757,83	
	Sous Total compte 2173	225 231,39						225 231,39		225 231,39	
21751	Réseaux de voirie	5 916 980,69				277 486,46		6 194 467,15		6 194 467,15	
2175738	Autre matériel et outillage de voirie	6 960,00					2 088,00	6 960,00	2 088,00	4 872,00	
	Sous Total compte 217573	6 960,00					2 088,00	6 960,00	2 088,00	4 872,00	
	Sous Total compte 21757	6 960,00					2 088,00	6 960,00	2 088,00	4 872,00	
21758	Autres installations, matériel et outill	542,00						542,00		542,00	
	Sous Total compte 2175	5 924 482,69				277 486,46	2 088,00	6 201 969,15	2 088,00	6 199 881,15	
21788	Autres	6 026,52						6 026,52		6 026,52	
	Sous Total compte 2178	6 026,52						6 026,52		6 026,52	
	Sous Total compte 217	14 497 012,16				277 486,46	2 088,00	14 774 498,62	2 088,00	14 772 410,62	
2181	Installations générales, agencements et	5 049,01						5 049,01		5 049,01	
21828	Autres matériels de transport	115 137,76				32 768,65		147 906,41		147 906,41	
	Sous Total compte 2182	115 137,76				32 768,65		147 906,41		147 906,41	
21838	Autre matériel informatique	101 009,28				8 771,31		109 780,59		109 780,59	
	Sous Total compte 2183	101 009,28				8 771,31		109 780,59		109 780,59	
21848	Autres matériels de bureau et mobiliers	118 525,73						118 525,73		118 525,73	

III – ÉTATS FINANCIERS

Balance des comptes

Numéro de compte	Libellé du compte	Balance d'entrée		Opérations non budgétaires		Opérations budgétaires		Total		Soldes	
		Débit	Crédit	Débit	Crédit	Débit	Crédit	Débit	Crédit	Débit	Crédit
	Sous Total compte 2184	118 525,73						118 525,73		118 525,73	
2188	Autres	201 358,93						201 358,93		201 358,93	
	Sous Total compte 218	541 080,71				41 539,96		582 620,67		582 620,67	
	Sous Total compte 21	24 306 700,44				338 777,42	13 458,00	24 645 477,86	13 458,00	24 632 019,86	
246	Mises en affectation à un établissement	139 700,99						139 700,99		139 700,99	
2496	Mises en affectation à un établissement		1 317,34						1 317,34		1 317,34
	Sous Total compte 249		1 317,34						1 317,34		1 317,34
	Sous Total compte 24	139 700,99	1 317,34					139 700,99	1 317,34	138 383,65	
266	Autres formes de participation	1 061,94						1 061,94		1 061,94	
	Sous Total compte 26	1 061,94						1 061,94		1 061,94	
275	Dépôts et cautionnements versés	1 220,00						1 220,00		1 220,00	
	Sous Total compte 27	1 220,00						1 220,00		1 220,00	
2802	Frais d'études, d'élaboration, de modifi		133 739,20				492,72		134 231,92		134 231,92
28031	Frais d'études		119 312,64	3 000,00		40 770,88		3 000,00	160 083,52		157 083,52
28033	Frais d'insertion		999,07	860,09		1 097,69		860,09	2 096,76		1 236,67
	Sous Total compte 2803		120 311,71	3 860,09		41 868,57		3 860,09	162 180,28		158 320,19
2804123	Projets d'infrastructures d'intérêt nati		10 800,00	13 500,00		2 700,00		13 500,00	13 500,00		
	Sous Total compte 280412		10 800,00	13 500,00		2 700,00		13 500,00	13 500,00		
2804132	Bâtiments et installations		64 203,35			12 840,67			77 044,02		77 044,02
	Sous Total compte 280413		64 203,35			12 840,67			77 044,02		77 044,02
28041411	Biens mobiliers, matériel et études		5 262,08			741,73			6 003,81		6 003,81

III – ÉTATS FINANCIERS

Balance des comptes

Numéro de compte	Libellé du compte	Balance d'entrée		Opérations non budgétaires		Opérations budgétaires		Total		Soldes	
		Débit	Crédit	Débit	Crédit	Débit	Crédit	Débit	Crédit	Débit	Crédit
28041412	Bâtiments et installations		39 720,67				13 773,13		53 493,80		53 493,80
	Sous Total compte 2804141		44 982,75				14 514,86		59 497,61		59 497,61
	Sous Total compte 280414		44 982,75				14 514,86		59 497,61		59 497,61
	Sous Total compte 28041		119 986,10	13 500,00			30 055,53	13 500,00	150 041,63		136 541,63
280422	Bâtiments et installations		25 786,83	3 684,00			14 446,98	3 684,00	40 233,81		36 549,81
	Sous Total compte 28042		25 786,83	3 684,00			14 446,98	3 684,00	40 233,81		36 549,81
	Sous Total compte 2804		145 772,93	17 184,00			44 502,51	17 184,00	190 275,44		173 091,44
2805	Concessions, brevets, licences, droits e		43 745,56				1 998,00		45 743,56		45 743,56
	Sous Total compte 280		443 569,40	21 044,09			88 861,80	21 044,09	532 431,20		511 387,11
281318	Autres bâtiments publics		2 342,26				689,43		3 031,69		3 031,69
	Sous Total compte 28131		2 342,26				689,43		3 031,69		3 031,69
281321	Immeubles de rapport		31 871,91				10 607,97		42 479,88		42 479,88
	Sous Total compte 28132		31 871,91				10 607,97		42 479,88		42 479,88
	Sous Total compte 2813		34 214,17				11 297,40		45 511,57		45 511,57
281538	Autres réseaux		93 118,25						93 118,25		93 118,25
	Sous Total compte 28153		93 118,25						93 118,25		93 118,25
2815731	Matériel roulant		647 965,68				84 237,52		732 203,20		732 203,20
2815738	Autre matériel et outillage de voirie		385 522,89				12 265,00		397 787,89		397 787,89
	Sous Total compte 281573		1 033 488,57				96 502,52		1 129 991,09		1 129 991,09
	Sous Total compte 28157		1 033 488,57				96 502,52		1 129 991,09		1 129 991,09
28158	Autres installations, matériel et outill		120 987,06				3 812,16		124 799,22		124 799,22
	Sous Total compte 2815		1 247 593,88				100 314,68		1 347 908,56		1 347 908,56

III – ÉTATS FINANCIERS

Balance des comptes

Numéro de compte	Libellé du compte	Balance d'entrée		Opérations non budgétaires		Opérations budgétaires		Total		Soldes	
		Débit	Crédit	Débit	Crédit	Débit	Crédit	Débit	Crédit	Débit	Crédit
281738	Autres constructions		187,91						187,91		187,91
	Sous Total compte 28173		187,91						187,91		187,91
28175738	Autre matériel et outillage de voirie		3 480,00						3 480,00		3 480,00
	Sous Total compte 2817573		3 480,00						3 480,00		3 480,00
2817578	Autre matériel technique						696,00		696,00		696,00
	Sous Total compte 281757		3 480,00				696,00		4 176,00		4 176,00
281758	Autres installations, matériel et outill		433,60				54,20		487,80		487,80
	Sous Total compte 28175		3 913,60				750,20		4 663,80		4 663,80
281788	Autres		5 565,73				460,79		6 026,52		6 026,52
	Sous Total compte 28178		5 565,73				460,79		6 026,52		6 026,52
	Sous Total compte 2817		9 667,24				1 210,99		10 878,23		10 878,23
28181	Installations générales, agencements et		3 042,61				638,40		3 681,01		3 681,01
281828	Autres matériels de transport		53 057,80				20 253,56		73 311,36		73 311,36
	Sous Total compte 28182		53 057,80				20 253,56		73 311,36		73 311,36
281838	Autre matériel informatique		81 094,08			187,45	11 559,99	187,45	92 654,07		92 466,62
	Sous Total compte 28183		81 094,08			187,45	11 559,99	187,45	92 654,07		92 466,62
281848	Autres matériels de bureau et mobiliers		60 021,05				9 304,78		69 325,83		69 325,83
	Sous Total compte 28184		60 021,05				9 304,78		69 325,83		69 325,83
28188	Autres		152 109,66				10 632,16		162 741,82		162 741,82
	Sous Total compte 2818		349 325,20			187,45	52 388,89	187,45	401 714,09		401 526,64
	Sous Total compte 281		1 640 800,49			187,45	165 211,96	187,45	1 806 012,45		1 805 825,00
	Sous Total compte 28		2 084 369,89	21 044,09		187,45	254 073,76	21 231,54	2 338 443,65		2 317 212,11

III – ÉTATS FINANCIERS

Balance des comptes

Numéro de compte	Libellé du compte	Balance d'entrée		Opérations non budgétaires		Opérations budgétaires		Total		Soldes	
		Débit	Crédit	Débit	Crédit	Débit	Crédit	Débit	Crédit	Débit	Crédit
	Total classe 2	25 216 316,19	2 085 687,23	21 044,09	21 044,09	421 923,47	267 531,76	25 659 283,75	2 374 263,08	25 603 550,12	2 318 529,45
4011	Fournisseurs		28 087,95	859 787,12	849 429,78			859 787,12	877 517,73		17 730,61
	Sous Total compte 401		28 087,95	859 787,12	849 429,78			859 787,12	877 517,73		17 730,61
4041	Fournisseurs d'immobilisations			345 992,19	349 277,42			345 992,19	349 277,42		3 285,23
40471	Fournisseurs d'immobilisations - Retenue		43 049,47	35 111,49				35 111,49	43 049,47		7 937,98
	Sous Total compte 4047		43 049,47	35 111,49				35 111,49	43 049,47		7 937,98
	Sous Total compte 404		43 049,47	381 103,68	349 277,42			381 103,68	392 326,89		11 223,21
	Sous Total compte 40		71 137,42	1 240 890,80	1 198 707,20			1 240 890,80	1 269 844,62		28 953,82
411	Redevables	44 075,76		220 927,46	215 659,15			265 003,22	215 659,15	49 344,07	
414	Locataires-acquéreurs et locataires	1 821,88		13 735,99	7 080,75			15 557,87	7 080,75	8 477,12	
4161	Créances douteuses	17 037,49		9 532,17	11 086,76			26 569,66	11 086,76	15 482,90	
	Sous Total compte 416	17 037,49		9 532,17	11 086,76			26 569,66	11 086,76	15 482,90	
	Sous Total compte 41	62 935,13		244 195,62	233 826,66			307 130,75	233 826,66	73 304,09	
421	Personnel - Rémunérations dues			1 171 382,04	1 171 382,04			1 171 382,04	1 171 382,04		
427	Personnel - Oppositions			954,31	954,31			954,31	954,31		
4287	Produits à recevoir	11 622,48			11 622,48			11 622,48	11 622,48		
	Sous Total compte 428	11 622,48			11 622,48			11 622,48	11 622,48		
	Sous Total compte 42	11 622,48		1 172 336,35	1 183 958,83			1 183 958,83	1 183 958,83		
431	Sécurité sociale			559 601,69	559 601,69			559 601,69	559 601,69		
437	Autres organismes sociaux			477 978,39	483 028,39			477 978,39	483 028,39		5 050,00
	Sous Total compte 43			1 037 580,08	1 042 630,08			1 037 580,08	1 042 630,08		5 050,00
4421	Prélèvement à la source - Impôt sur le r			11 956,86	11 956,86			11 956,86	11 956,86		

III – ÉTATS FINANCIERS

Balance des comptes

Numéro de compte	Libellé du compte	Balance d'entrée		Opérations non budgétaires		Opérations budgétaires		Total		Soldes	
		Débit	Crédit	Débit	Crédit	Débit	Crédit	Débit	Crédit	Débit	Crédit
	Sous Total compte 442			11 956,86	11 956,86			11 956,86	11 956,86		
44311	Dépenses			78 711,00	127 049,00			78 711,00	127 049,00		48 338,00
44312	Recettes - Amiable			3 231 449,00	3 203 640,00			3 231 449,00	3 203 640,00	27 809,00	
	Sous Total compte 4431			3 310 160,00	3 330 689,00			3 310 160,00	3 330 689,00		20 529,00
44341	Dépenses		16 458,60	106 726,34	90 267,74			106 726,34	106 726,34		
44342	Recettes - Amiable			25 591,12	3 804,00			25 591,12	3 804,00	21 787,12	
	Sous Total compte 4434		16 458,60	132 317,46	94 071,74			132 317,46	110 530,34	21 787,12	
44351	Dépenses		90 732,55	1 294 648,98	1 232 629,37			1 294 648,98	1 323 361,92		28 712,94
	Sous Total compte 4435		90 732,55	1 294 648,98	1 232 629,37			1 294 648,98	1 323 361,92		28 712,94
44361	Dépenses		5 795,00	48 850,90	48 310,50			48 850,90	54 105,50		5 254,60
	Sous Total compte 4436		5 795,00	48 850,90	48 310,50			48 850,90	54 105,50		5 254,60
44381	Dépenses			284 220,46	284 220,46			284 220,46	284 220,46		
44382	Recettes - Amiable			34 915,53				34 915,53		34 915,53	
	Sous Total compte 4438			319 135,99	284 220,46			319 135,99	284 220,46	34 915,53	
	Sous Total compte 443		112 986,15	5 105 113,33	4 989 921,07			5 105 113,33	5 102 907,22	2 206,11	
447	Autres impôts, taxes et versements assim			25 142,47	25 142,47			25 142,47	25 142,47		
4486	Autres charges à payer		9 647,25	9 647,25	16 736,26			9 647,25	26 383,51		16 736,26
	Sous Total compte 448		9 647,25	9 647,25	16 736,26			9 647,25	26 383,51		16 736,26
	Sous Total compte 44		122 633,40	5 151 859,91	5 043 756,66			5 151 859,91	5 166 390,06		14 530,15
4511	Compte de rattachement avec... (à subdiv)		11 937,43	4 498,62	37 293,07			4 498,62	49 230,50		44 731,88
4512	Compte de rattachement avec... (à subdiv)		51 782,54	12 037,37	19 838,60			12 037,37	71 621,14		59 583,77
4513	Compte de rattachement avec... (à subdiv)	247 689,34		888,00				248 577,34		248 577,34	

III – ÉTATS FINANCIERS

Balance des comptes

Numéro de compte	Libellé du compte	Balance d'entrée		Opérations non budgétaires		Opérations budgétaires		Total		Soldes	
		Débit	Crédit	Débit	Crédit	Débit	Crédit	Débit	Crédit	Débit	Crédit
	Sous Total compte 451	247 689,34	63 719,97	17 423,99	57 131,67			265 113,33	120 851,64	144 261,69	
	Sous Total compte 45	247 689,34	63 719,97	17 423,99	57 131,67			265 113,33	120 851,64	144 261,69	
4621	Créances sur cessions d'immobilisations			38 400,00	38 400,00			38 400,00	38 400,00		
	Sous Total compte 462			38 400,00	38 400,00			38 400,00	38 400,00		
466	Excédents de versement		1 364,72	5 253,39	5 558,02			5 253,39	6 922,74		1 669,35
46711	Autres comptes créditeurs		156,00	118 814,02	122 949,26			118 814,02	123 105,26		4 291,24
	Sous Total compte 4671		156,00	118 814,02	122 949,26			118 814,02	123 105,26		4 291,24
46721	Débiteurs divers - Amiable	1 094,28		19 279,12	20 243,35			20 373,40	20 243,35	130,05	
46726	Débiteurs divers - Contentieux	1 767,72						1 767,72		1 767,72	
	Sous Total compte 4672	2 862,00		19 279,12	20 243,35			22 141,12	20 243,35	1 897,77	
46752	Mandataire - Opérations déléguées - Rece			3 055,89	3 055,89			3 055,89	3 055,89		
	Sous Total compte 4675			3 055,89	3 055,89			3 055,89	3 055,89		
	Sous Total compte 467	2 862,00	156,00	141 149,03	146 248,50			144 011,03	146 404,50		2 393,47
4687	Produits à recevoir			27 500,00				27 500,00		27 500,00	
	Sous Total compte 468			27 500,00				27 500,00		27 500,00	
	Sous Total compte 46	2 862,00	1 520,72	212 302,42	190 206,52			215 164,42	191 727,24	23 437,18	
4712	Virements réimputés			2 076,81	2 076,81			2 076,81	2 076,81		
47131	Versements sur contributions directes			3 169 577,00	3 169 577,00			3 169 577,00	3 169 577,00		
47132	Versements sur dotation globale de fonct			398 085,00	398 085,00			398 085,00	398 085,00		
47134	Subventions			22 500,00	22 500,00			22 500,00	22 500,00		
47138	Autres			1 884 833,52	1 891 462,39			1 884 833,52	1 891 462,39		6 628,87
	Sous Total compte 4713			5 474 995,52	5 481 624,39			5 474 995,52	5 481 624,39		6 628,87

III – ÉTATS FINANCIERS

Balance des comptes

Numéro de compte	Libellé du compte	Balance d'entrée		Opérations non budgétaires		Opérations budgétaires		Total		Soldes	
		Débit	Crédit	Débit	Crédit	Débit	Crédit	Débit	Crédit	Débit	Crédit
471411	Excédent à réimputer - Personnes physiqu		808,33	4 249,19	9 149,03			4 249,19	9 957,36		5 708,17
471412	Excédent à réimputer - Personnes morales		9,80	2 155,31	29 954,51			2 155,31	29 964,31		27 809,00
	Sous Total compte 47141		818,13	6 404,50	39 103,54			6 404,50	39 921,67		33 517,17
	Sous Total compte 4714		818,13	6 404,50	39 103,54			6 404,50	39 921,67		33 517,17
4718	Autres recettes à régulariser			2 385,64	2 385,64			2 385,64	2 385,64		
	Sous Total compte 471		818,13	5 485 862,47	5 525 190,38			5 485 862,47	5 526 008,51		40 146,04
47211	Remboursement d'annuités d'emprunt			126 840,67	126 840,67			126 840,67	126 840,67		
47218	Autres dépenses			35 754,54	35 754,54			35 754,54	35 754,54		
	Sous Total compte 4721			162 595,21	162 595,21			162 595,21	162 595,21		
4722	Commissions bancaires en instance de man			117,91	117,91			117,91	117,91		
4728	Autres dépenses à régulariser			16 614,87	16 614,87			16 614,87	16 614,87		
	Sous Total compte 472			179 327,99	179 327,99			179 327,99	179 327,99		
4751	Redevables sur rôle	419,00		125 367,60	125 367,90			125 786,60	125 367,90	418,70	
4757	Produits sur rôle		7 798,25	122 166,10	122 166,10			122 166,10	129 964,35		7 798,25
	Sous Total compte 475	419,00	7 798,25	247 533,70	247 534,00			247 952,70	255 332,25		7 379,55
4784	Arrondis sur déclaration de TVA		0,39						0,39		0,39
	Sous Total compte 478		0,39						0,39		0,39
	Sous Total compte 47	419,00	8 616,77	5 912 724,16	5 952 052,37			5 913 143,16	5 960 669,14		47 525,98
486	Charges constatées d'avance	1 915,25		13 688,14	1 915,25			15 603,39	1 915,25	13 688,14	
	Sous Total compte 48	1 915,25		13 688,14	1 915,25			15 603,39	1 915,25	13 688,14	
4911	Dépréciations des comptes de redevables		1 338,04						1 338,04		1 338,04
	Sous Total compte 491		1 338,04						1 338,04		1 338,04

III – ÉTATS FINANCIERS

Balance des comptes

Numéro de compte	Libellé du compte	Balance d'entrée		Opérations non budgétaires		Opérations budgétaires		Total		Soldes	
		Débit	Crédit	Débit	Crédit	Débit	Crédit	Débit	Crédit	Débit	Crédit
4961	Dépréciations des comptes de débiteurs d		277,39						277,39		277,39
	Sous Total compte 496		277,39						277,39		277,39
	Sous Total compte 49		1 615,43						1 615,43		1 615,43
	Total classe 4	327 443,20	269 243,71	15 003 001,47	14 904 185,24			15 330 444,67	15 173 428,95	449 897,69	292 881,97
5115	Cartes bancaires à l'encaissement	44,00		35 518,24	35 518,24			35 562,24	35 518,24	44,00	
5118	Autres valeurs à l'encaissement			6 031,40	6 031,40			6 031,40	6 031,40		
	Sous Total compte 511	44,00		41 549,64	41 549,64			41 593,64	41 549,64	44,00	
515	Compte au Trésor	965 941,31		5 773 149,06	5 551 338,70			6 739 090,37	5 551 338,70	1 187 751,67	
	Sous Total compte 51	965 985,31		5 814 698,70	5 592 888,34			6 780 684,01	5 592 888,34	1 187 795,67	
580	Opérations d'ordre budgétaires			325 928,62	325 928,62			325 928,62	325 928,62		
584	Encaissement par lecture optique			31 531,31	31 531,31			31 531,31	31 531,31		
586	Opérations financières entre le budget p			90,00	90,00			90,00	90,00		
5872	Compte pivot - Admission en non valeur e			5 511,47	5 511,47			5 511,47	5 511,47		
	Sous Total compte 587			5 511,47	5 511,47			5 511,47	5 511,47		
588	Autres virements internes			2 516,71	2 516,71			2 516,71	2 516,71		
	Sous Total compte 58			365 578,11	365 578,11			365 578,11	365 578,11		
	Total classe 5	965 985,31		6 180 276,81	5 958 466,45			7 146 262,12	5 958 466,45	1 187 795,67	
60611	Eau et assainissement					3 884,11		3 884,11		3 884,11	
60612	Énergie - Électricité					40 903,17		40 903,17		40 903,17	
	Sous Total compte 6061					44 787,28		44 787,28		44 787,28	
60622	Carburants					52 360,60	1,00	52 360,60	1,00	52 359,60	
60623	Alimentation					14 010,96		14 010,96		14 010,96	

III – ÉTATS FINANCIERS

Balance des comptes

Numéro de compte	Libellé du compte	Balance d'entrée		Opérations non budgétaires		Opérations budgétaires		Total		Soldes	
		Débit	Crédit	Débit	Crédit	Débit	Crédit	Débit	Crédit	Débit	Crédit
60628	Autres fournitures non stockées					4 445,08		4 445,08		4 445,08	
	Sous Total compte 6062					70 816,64	1,00	70 816,64	1,00	70 815,64	
60631	Fournitures d'entretien					7 820,93		7 820,93		7 820,93	
60632	Fournitures de petit équipement					21 507,11		21 507,11		21 507,11	
60633	Fournitures de voirie					58 101,05		58 101,05		58 101,05	
60636	Habillement et Vêtements de travail					3 336,96		3 336,96		3 336,96	
	Sous Total compte 6063					90 766,05		90 766,05		90 766,05	
6064	Fournitures administratives					4 453,95		4 453,95		4 453,95	
60668	Autres produits pharmaceutiques					1 129,67		1 129,67		1 129,67	
	Sous Total compte 6066					1 129,67		1 129,67		1 129,67	
6068	Autres matières et fournitures.					9 023,42	11,95	9 023,42	11,95	9 011,47	
	Sous Total compte 606					220 977,01	12,95	220 977,01	12,95	220 964,06	
	Sous Total compte 60					220 977,01	12,95	220 977,01	12,95	220 964,06	
611	Contrats de prestations de services					23 687,99		23 687,99		23 687,99	
6132	Locations immobilières					45 419,84		45 419,84		45 419,84	
61351	Matériel roulant					30 111,55	11 249,19	30 111,55	11 249,19	18 862,36	
61358	Autres					4 641,00		4 641,00		4 641,00	
	Sous Total compte 6135					34 752,55	11 249,19	34 752,55	11 249,19	23 503,36	
	Sous Total compte 613					80 172,39	11 249,19	80 172,39	11 249,19	68 923,20	
614	Charges locatives et de copropriété					6 553,94		6 553,94		6 553,94	
615221	Bâtiments publics					2 938,21		2 938,21		2 938,21	
615228	Autres bâtiments					14 387,22		14 387,22		14 387,22	

III – ÉTATS FINANCIERS

Balance des comptes

Numéro de compte	Libellé du compte	Balance d'entrée		Opérations non budgétaires		Opérations budgétaires		Total		Soldes	
		Débit	Crédit	Débit	Crédit	Débit	Crédit	Débit	Crédit	Débit	Crédit
	Sous Total compte 61522					17 325,43		17 325,43		17 325,43	
615231	Voiries					67 827,79		67 827,79		67 827,79	
	Sous Total compte 61523					67 827,79		67 827,79		67 827,79	
	Sous Total compte 6152					85 153,22		85 153,22		85 153,22	
61551	Matériel roulant					60 783,96		60 783,96		60 783,96	
61558	Autres biens mobiliers					3 185,32		3 185,32		3 185,32	
	Sous Total compte 6155					63 969,28		63 969,28		63 969,28	
6156	Maintenance					46 849,00	2 438,95	46 849,00	2 438,95	44 410,05	
	Sous Total compte 615					195 971,50	2 438,95	195 971,50	2 438,95	193 532,55	
6168	Autres					27 947,63		27 947,63		27 947,63	
	Sous Total compte 616					27 947,63		27 947,63		27 947,63	
6182	Documentation générale et technique					146,89		146,89		146,89	
6184	Versements à des organismes de formation					7 141,01		7 141,01		7 141,01	
6185	Frais de colloques et séminaires					285,00		285,00		285,00	
6188	Autres frais divers					13 167,25		13 167,25		13 167,25	
	Sous Total compte 618					20 740,15		20 740,15		20 740,15	
	Sous Total compte 61					355 073,60	13 688,14	355 073,60	13 688,14	341 385,46	
6215	Personnel affecté par la collectivité me					23 076,80		23 076,80		23 076,80	
6218	Autre personnel extérieur					47 221,66		47 221,66		47 221,66	
	Sous Total compte 621					70 298,46		70 298,46		70 298,46	
62261	Honoraires médicaux et paramédicaux					247,95		247,95		247,95	
62268	Autres honoraires, conseils...					84 564,83		84 564,83		84 564,83	

III – ÉTATS FINANCIERS

Balance des comptes

Numéro de compte	Libellé du compte	Balance d'entrée		Opérations non budgétaires		Opérations budgétaires		Total		Soldes	
		Débit	Crédit	Débit	Crédit	Débit	Crédit	Débit	Crédit	Débit	Crédit
	Sous Total compte 6226					84 812,78		84 812,78		84 812,78	
6228	Divers					45 315,82	2 680,26	45 315,82	2 680,26	42 635,56	
	Sous Total compte 622					130 128,60	2 680,26	130 128,60	2 680,26	127 448,34	
6232	Fêtes et cérémonies					1 369,07		1 369,07		1 369,07	
6234	Réceptions					5 259,80		5 259,80		5 259,80	
6236	Catalogues et imprimés					618,34		618,34		618,34	
6237	Publications					4 042,20		4 042,20		4 042,20	
6238	Divers					1 210,00		1 210,00		1 210,00	
	Sous Total compte 623					12 499,41		12 499,41		12 499,41	
6247	Transports collectifs du personnel					8 450,00		8 450,00		8 450,00	
	Sous Total compte 624					8 450,00		8 450,00		8 450,00	
6251	Voyages, déplacements et missions					7 639,40		7 639,40		7 639,40	
	Sous Total compte 625					7 639,40		7 639,40		7 639,40	
6261	Frais d'affranchissement					3 737,59		3 737,59		3 737,59	
6262	Frais de télécommunications					10 922,09	118,10	10 922,09	118,10	10 803,99	
	Sous Total compte 626					14 659,68	118,10	14 659,68	118,10	14 541,58	
627	Services bancaires et assimilés.					115,81		115,81		115,81	
6281	Concours divers (cotisations...)					20 041,35		20 041,35		20 041,35	
62874	A la caisse des écoles					48 310,50		48 310,50		48 310,50	
62875	Aux communes membres du GFP					24 488,57		24 488,57		24 488,57	
	Sous Total compte 6287					72 799,07		72 799,07		72 799,07	
6288	Autres					2 036,40		2 036,40		2 036,40	

III – ÉTATS FINANCIERS

Balance des comptes

Numéro de compte	Libellé du compte	Balance d'entrée		Opérations non budgétaires		Opérations budgétaires		Total		Soldes	
		Débit	Crédit	Débit	Crédit	Débit	Crédit	Débit	Crédit	Débit	Crédit
	Sous Total compte 628					94 876,82		94 876,82		94 876,82	
	Sous Total compte 62					338 668,18	2 798,36	338 668,18	2 798,36	335 869,82	
6332	Cotisations versées au F.N.A.L.					6 192,81		6 192,81		6 192,81	
6336	Cotisations au CNFPT et au centre de ges					46 214,20		46 214,20		46 214,20	
6338	Autres impôts, taxes et versements assim					3 818,24		3 818,24		3 818,24	
	Sous Total compte 633					56 225,25		56 225,25		56 225,25	
63512	Taxes foncières					11 382,00		11 382,00		11 382,00	
	Sous Total compte 6351					11 382,00		11 382,00		11 382,00	
	Sous Total compte 635					11 382,00		11 382,00		11 382,00	
6378	Autres impôts, taxes et versements assim					996,47		996,47		996,47	
	Sous Total compte 637					996,47		996,47		996,47	
	Sous Total compte 63					68 603,72		68 603,72		68 603,72	
64111	Rémunération principale					797 878,60		797 878,60		797 878,60	
64112	Supplément familial de traitement et ind					13 129,76		13 129,76		13 129,76	
64113	NBI					7 585,67		7 585,67		7 585,67	
64118	Autres indemnités.					166 694,09		166 694,09		166 694,09	
	Sous Total compte 6411					985 288,12		985 288,12		985 288,12	
64131	Rémunérations					387 428,94		387 428,94		387 428,94	
64132	Supplément familial de traitement et ind					7 057,16		7 057,16		7 057,16	
64136	Indemnités liées à la perte d'emploi					10 406,13		10 406,13		10 406,13	
64138	Primes et autres indemnités					67 462,19		67 462,19		67 462,19	

III – ÉTATS FINANCIERS

Balance des comptes

Numéro de compte	Libellé du compte	Balance d'entrée		Opérations non budgétaires		Opérations budgétaires		Total		Soldes	
		Débit	Crédit	Débit	Crédit	Débit	Crédit	Débit	Crédit	Débit	Crédit
	Sous Total compte 6413					472 354,42		472 354,42		472 354,42	
6417	Rémunérations des apprentis					3 819,88		3 819,88		3 819,88	
6419	Remboursements sur rémunérations du pers					11 755,16	99 500,08	11 755,16	99 500,08		87 744,92
	Sous Total compte 641					1 473 217,58	99 500,08	1 473 217,58	99 500,08	1 373 717,50	
6451	Cotisations à l'U.R.S.S.A.F.					281 181,97		281 181,97		281 181,97	
6453	Cotisations aux caisses de retraite					268 159,50		268 159,50		268 159,50	
6454	Cotisations aux A.S.S.E.D.I.C					18 955,18		18 955,18		18 955,18	
6455	Cotisations pour assurance du personnel					75 954,25		75 954,25		75 954,25	
6457	Cotisations sociales liées à l'apprentis					59,23		59,23		59,23	
6458	Cotisations aux autres organismes sociaux					4 268,00		4 268,00		4 268,00	
	Sous Total compte 645					648 578,13		648 578,13		648 578,13	
6474	Versements aux oeuvres sociales					17 222,40		17 222,40		17 222,40	
6475	Médecine du travail, pharmacie					669,00		669,00		669,00	
6478	Autres charges sociales diverses					32 692,52		32 692,52		32 692,52	
6479	Remboursements sur autres charges sociales						16 039,80		16 039,80		16 039,80
	Sous Total compte 647					50 583,92	16 039,80	50 583,92	16 039,80	34 544,12	
6488	Autres					158,40		158,40		158,40	
	Sous Total compte 648					158,40		158,40		158,40	
	Sous Total compte 64					2 172 538,03	115 539,88	2 172 538,03	115 539,88	2 056 998,15	
65311	Indemnités de fonction					57 991,49		57 991,49		57 991,49	
65313	Cotisations de retraite					2 487,48		2 487,48		2 487,48	

III – ÉTATS FINANCIERS

Balance des comptes

Numéro de compte	Libellé du compte	Balance d'entrée		Opérations non budgétaires		Opérations budgétaires		Total		Soldes	
		Débit	Crédit	Débit	Crédit	Débit	Crédit	Débit	Crédit	Débit	Crédit
65314	Cotisations de sécurité sociale - part p					10 518,52		10 518,52		10 518,52	
65315	Formation					1 171,72		1 171,72		1 171,72	
	Sous Total compte 6531					72 169,21		72 169,21		72 169,21	
	Sous Total compte 653					72 169,21		72 169,21		72 169,21	
6541	Créances admises en non-valeur					5 511,47		5 511,47		5 511,47	
6542	Créances éteintes					100,20		100,20		100,20	
	Sous Total compte 654					5 611,67		5 611,67		5 611,67	
65568	Autres contributions					19 059,26		19 059,26		19 059,26	
	Sous Total compte 6556					19 059,26		19 059,26		19 059,26	
	Sous Total compte 655					19 059,26		19 059,26		19 059,26	
6561	Organismes de regroupement					1 483 678,35		1 483 678,35		1 483 678,35	
6568	Autres participations					2 414,00		2 414,00		2 414,00	
	Sous Total compte 656					1 486 092,35		1 486 092,35		1 486 092,35	
65748	Autres personnes de droit privé					9 850,00		9 850,00		9 850,00	
	Sous Total compte 6574					9 850,00		9 850,00		9 850,00	
	Sous Total compte 657					9 850,00		9 850,00		9 850,00	
65811	Droits d'utilisation - informatique en n					3 902,05		3 902,05		3 902,05	
65818	Autres					126,00		126,00		126,00	
	Sous Total compte 6581					4 028,05		4 028,05		4 028,05	
6584	Amendes fiscales et pénales					250,00		250,00		250,00	
65888	Autres					1,28		1,28		1,28	
	Sous Total compte 6588					1,28		1,28		1,28	

III – ÉTATS FINANCIERS

Balance des comptes

Numéro de compte	Libellé du compte	Balance d'entrée		Opérations non budgétaires		Opérations budgétaires		Total		Soldes	
		Débit	Crédit	Débit	Crédit	Débit	Crédit	Débit	Crédit	Débit	Crédit
	Sous Total compte 658					4 279,33		4 279,33		4 279,33	
	Sous Total compte 65					1 597 061,82		1 597 061,82		1 597 061,82	
66111	Intérêts réglés à l'échéance					15 050,00		15 050,00		15 050,00	
66112	Intérêts - rattachement des ICNE					6 864,92	7 524,26	6 864,92	7 524,26		659,34
	Sous Total compte 6611					21 914,92	7 524,26	21 914,92	7 524,26	14 390,66	
	Sous Total compte 661					21 914,92	7 524,26	21 914,92	7 524,26	14 390,66	
	Sous Total compte 66					21 914,92	7 524,26	21 914,92	7 524,26	14 390,66	
673	Titres annulés (sur exercices antérieurs)					2 016,59		2 016,59		2 016,59	
675	Valeurs comptables des immobilisations c					13 458,00		13 458,00		13 458,00	
6761	Différences sur réalisations (positives)					24 942,00		24 942,00		24 942,00	
	Sous Total compte 676					24 942,00		24 942,00		24 942,00	
	Sous Total compte 67					40 416,59		40 416,59		40 416,59	
6811	Dotations aux amortissements des immobil					254 073,76	187,45	254 073,76	187,45	253 886,31	
	Sous Total compte 681					254 073,76	187,45	254 073,76	187,45	253 886,31	
	Sous Total compte 68					254 073,76	187,45	254 073,76	187,45	253 886,31	
	Total classe 6					5 069 327,63	139 751,04	5 069 327,63	139 751,04	5 034 020,65	104 444,06
70323	Redevance d'occupation du domaine public						470,00		470,00		470,00
	Sous Total compte 7032						470,00		470,00		470,00
	Sous Total compte 703						470,00		470,00		470,00
704	Travaux						70 051,72		70 051,72		70 051,72
7062	Redevances et droits des services à cara					15,00	1 829,75	15,00	1 829,75		1 814,75

III – ÉTATS FINANCIERS

Balance des comptes

Numéro de compte	Libellé du compte	Balance d'entrée		Opérations non budgétaires		Opérations budgétaires		Total		Soldes	
		Débit	Crédit	Débit	Crédit	Débit	Crédit	Débit	Crédit	Débit	Crédit
70632	A caractère de loisirs					4 469,00	69 517,50	4 469,00	69 517,50		65 048,50
	Sous Total compte 7063					4 469,00	69 517,50	4 469,00	69 517,50		65 048,50
7066	Redevances et droits des services à cara						22 287,15		22 287,15		22 287,15
7067	Redevances et droits des services périsc					6,40	52 384,20	6,40	52 384,20		52 377,80
	Sous Total compte 706					4 490,40	146 018,60	4 490,40	146 018,60		141 528,20
7083	Locations diverses (autres qu'immeubles)						50,00		50,00		50,00
70841	à la collectivité de rattachement						34 915,53		34 915,53		34 915,53
70848	aux autres organismes						16 920,19		16 920,19		16 920,19
	Sous Total compte 7084						51 835,72		51 835,72		51 835,72
708721	non dotés de la personnalité morale						4 866,93		4 866,93		4 866,93
	Sous Total compte 70872						4 866,93		4 866,93		4 866,93
70875	par les communes membres du GFP						3 804,00		3 804,00		3 804,00
	Sous Total compte 7087						8 670,93		8 670,93		8 670,93
	Sous Total compte 708						60 556,65		60 556,65		60 556,65
	Sous Total compte 70					4 490,40	277 096,97	4 490,40	277 096,97		272 606,57
73111	Impôts directs locaux						1 059 743,00		1 059 743,00		1 059 743,00
73114	Imposition forfaitaire sur les entreprises						395 561,00		395 561,00		395 561,00
73118	Autres contributions directes						824,00		824,00		824,00
	Sous Total compte 7311						1 456 128,00		1 456 128,00		1 456 128,00
73133	Taxe d'enlèvement des ordures ménagères						1 172 072,00		1 172 072,00		1 172 072,00
73136	Taxe pour la gestion des milieux aquatiques						39 280,00		39 280,00		39 280,00

III – ÉTATS FINANCIERS

Balance des comptes

Numéro de compte	Libellé du compte	Balance d'entrée		Opérations non budgétaires		Opérations budgétaires		Total		Soldes	
		Débit	Crédit	Débit	Crédit	Débit	Crédit	Débit	Crédit	Débit	Crédit
	Sous Total compte 7313						1 211 352,00		1 211 352,00		1 211 352,00
73153	Taxe sur les certificats d'immatriculati						1,92		1,92		1,92
73158	Autres taxes liées aux transports, aux v						21 688,00		21 688,00		21 688,00
	Sous Total compte 7315						21 689,92		21 689,92		21 689,92
731721	Taxe de séjour						41 906,92		41 906,92		41 906,92
731722	Taxe additionnelle à la taxe de séjour						16 790,88		16 790,88		16 790,88
	Sous Total compte 73172						58 697,80		58 697,80		58 697,80
	Sous Total compte 7317						58 697,80		58 697,80		58 697,80
7318	Autres						177,00		177,00		177,00
	Sous Total compte 731						2 748 044,72		2 748 044,72		2 748 044,72
73221	FNGIR						159 977,00		159 977,00		159 977,00
732221	Fonds de péréquation des ressources comm						83 427,00		83 427,00		83 427,00
	Sous Total compte 73222						83 427,00		83 427,00		83 427,00
73223	Fonds départemental des DMTO pour les co					27 809,00	27 809,00	27 809,00	27 809,00		
	Sous Total compte 7322					27 809,00	271 213,00	27 809,00	271 213,00		243 404,00
	Sous Total compte 732					27 809,00	271 213,00	27 809,00	271 213,00		243 404,00
7351	Fraction compensatoire de la TFPB et de						462 185,00		462 185,00		462 185,00
7352	Fraction compensatoire de la CVAE						72 393,00		72 393,00		72 393,00
7358	Autres						1 412,00		1 412,00		1 412,00
	Sous Total compte 735						535 990,00		535 990,00		535 990,00
7391118	Autres restitutions au titre des dégrèvements					619,00		619,00		619,00	

III – ÉTATS FINANCIERS

Balance des comptes

Numéro de compte	Libellé du compte	Balance d'entrée		Opérations non budgétaires		Opérations budgétaires		Total		Soldes	
		Débit	Crédit	Débit	Crédit	Débit	Crédit	Débit	Crédit	Débit	Crédit
	Sous Total compte 739111					619,00		619,00		619,00	
	Sous Total compte 73911					619,00		619,00		619,00	
	Sous Total compte 7391					619,00		619,00		619,00	
7392221	Fonds de péréquation des ressources comm					55 139,00		55 139,00		55 139,00	
	Sous Total compte 739222					55 139,00		55 139,00		55 139,00	
	Sous Total compte 73922					55 139,00		55 139,00		55 139,00	
	Sous Total compte 7392					55 139,00		55 139,00		55 139,00	
7398	Reversements, restitutions et prélèvements					68 959,93	9 647,25	68 959,93	9 647,25	59 312,68	
	Sous Total compte 739					124 717,93	9 647,25	124 717,93	9 647,25	115 070,68	
	Sous Total compte 73					152 526,93	3 564 894,97	152 526,93	3 564 894,97		3 412 368,04
741124	Dotations d'intercommunalité des EPCI						190 346,00		190 346,00		190 346,00
741126	Dotations de compensation des EPCI						124 312,00		124 312,00		124 312,00
	Sous Total compte 74112						314 658,00		314 658,00		314 658,00
	Sous Total compte 7411						314 658,00		314 658,00		314 658,00
	Sous Total compte 741						314 658,00		314 658,00		314 658,00
744	FCTVA						20 569,72		20 569,72		20 569,72
74718	Autres						30 410,00		30 410,00		30 410,00
	Sous Total compte 7471						30 410,00		30 410,00		30 410,00
747888	Autres						655 746,39		655 746,39		655 746,39
	Sous Total compte 74788						655 746,39		655 746,39		655 746,39
	Sous Total compte 7478						655 746,39		655 746,39		655 746,39
	Sous Total compte 747						686 156,39		686 156,39		686 156,39

III – ÉTATS FINANCIERS

Balance des comptes

Numéro de compte	Libellé du compte	Balance d'entrée		Opérations non budgétaires		Opérations budgétaires		Total		Soldes	
		Débit	Crédit	Débit	Crédit	Débit	Crédit	Débit	Crédit	Débit	Crédit
748312	D.C.R.T.P.						50 580,00		50 580,00		50 580,00
	Sous Total compte 74831						50 580,00		50 580,00		50 580,00
74832	État - Compensation au titre de la Contr						124 111,00		124 111,00		124 111,00
74833	État - Compensation au titre des exonéra						76 242,00		76 242,00		76 242,00
74834	État - compensation au titre des exonéra						80,00		80,00		80,00
74836	Attribution du fonds départemental de pé						9 322,02		9 322,02		9 322,02
748388	Autres						3 724,00		3 724,00		3 724,00
	Sous Total compte 74838						3 724,00		3 724,00		3 724,00
	Sous Total compte 7483						264 059,02		264 059,02		264 059,02
74888	Autres						75 846,95		75 846,95		75 846,95
	Sous Total compte 7488						75 846,95		75 846,95		75 846,95
	Sous Total compte 748						339 905,97		339 905,97		339 905,97
7498	Autres reversements sur dotations et par					126 180,00		126 180,00		126 180,00	
	Sous Total compte 749					126 180,00		126 180,00		126 180,00	
	Sous Total compte 74					126 180,00	1 361 290,08	126 180,00	1 361 290,08		1 235 110,08
752	Revenus des immeubles						16 321,88		16 321,88		16 321,88
75888	Autres						4 464,76		4 464,76		4 464,76
	Sous Total compte 7588						4 464,76		4 464,76		4 464,76
	Sous Total compte 758						4 464,76		4 464,76		4 464,76
	Sous Total compte 75						20 786,64		20 786,64		20 786,64
761	Produits de participations						25,52		25,52		25,52
	Sous Total compte 76						25,52		25,52		25,52

III – ÉTATS FINANCIERS**Balance des comptes**

Numéro de compte	Libellé du compte	Balance d'entrée		Opérations non budgétaires		Opérations budgétaires		Total		Soldes	
		Débit	Crédit	Débit	Crédit	Débit	Crédit	Débit	Crédit	Débit	Crédit
775	Produits des cessions d'immobilisations						38 400,00		38 400,00		38 400,00
777	Recettes et quote-part des subventions d						33 267,41		33 267,41		33 267,41
	Sous Total compte 77						71 667,41		71 667,41		71 667,41
	Total classe 7					283 197,33	5 295 761,59	283 197,33	5 295 761,59	241 250,68	5 253 814,94
	Total général	27 101 784,22	27 101 784,22	21 533 747,74	20 952 059,17	5 919 506,51	6 501 195,08	54 555 038,47	54 555 038,47	33 089 279,99	33 089 279,99

État des Contrôles du Compte Financier

Envoyé en préfecture le 13/03/2026
Reçu en préfecture le 13/03/2026
Publié le
ID : 032-243200409-20260309-CFU2025BP-BF

Exercice 2025
S²LO

L'état des contrôles du compte financier ne fait pas apparaître d'anomalie sur le périmètre des contrôles effectués portant sur la cohérence des états patrimoniaux et la concordance de l'exécution budgétaire.



V – ARRETE ET SIGNATURES**ARRETE ET SIGNATURES**

Date d'édition : 03/03/2026

Comptable(s)

Mme EDITH BABOU

du 01/01/2025

Ayant exercé au cours de la gestion

au 03/03/2026

Vu et certifié par le comptable supérieur ou son délégué qui déclare que le présent compte est exact en ses résultats.

Observations :**LABATUT Carole (1047958108-0), CONTRACTUEL B ADMINISTRATIF****A DDFIP DU GERS, le 06/03/2026**

Le comptable soussigné affirme véritable, sous les peines de droit, le présent compte.

BABOU Edith (1017707370-0), Inspecteur divisionnaire FIP hors classe**A CONDOM, le 09/03/2026**

Vu par l'ordonnateur ou son délégué qui certifie que le présent compte a été voté le 09/03/2026 par l'organe délibérant.

GOUANELLE VINCENT (vgouanelle2-xt), IE pR2SIDENT Vincent GOUANELLE**A NOGARO, le 10/03/2026**

SPANC - CC BA

RELATIF AU BUDGET PRINCIPAL DE CC BAS ARMAGNAC

Numéro SIRET : 24320040900023

POSTE COMPTABLE : 032038 SGC CONDOM

Compte financier unique (M49)

Service public local

BUDGET ANNEXE

ANNEE 2025

Sommaire


Le Compte Financier Unique

[Arrêté et signatures](#)

[ECCF](#)

	Origine des données	Page
I. Informations générales et synthétiques		
A	Présentation générale du compte financier - Vue d'ensemble	Ordonnateur 5
B	Résultats d'exécution du budget principal et des budgets des services non personnalisés	Comptable 6
C	Liste des services individualisés dans un budget annexe	Ordonnateur 7
D1	Détail des restes à réaliser - Dépenses	Ordonnateur 8
D2	Détail des restes à réaliser - Recettes	Ordonnateur 9
E	Bilan synthétique	Comptable 10
F	Compte de résultat synthétique	Comptable 11
II. Exécution budgétaire		
A	Modalités de vote du budget	Ordonnateur 12
<i>Vue d'ensemble</i>		
A1.1	Dépenses d'exploitation	Ordonnateur 13
A1.2	Recettes d'exploitation	Ordonnateur 14
A2.1	Dépenses d'investissement	Ordonnateur 15
A2.2	Recettes d'investissement	Ordonnateur 16
<i>Vue détaillée</i>		
B1	Dépenses d'exploitation	Comptable 17
B2	Recettes d'exploitation	Comptable 19
C1	Dépenses d'investissement	Comptable 20
C2	Recettes d'investissement	Comptable 22
D1	Opérations d'équipement - Détail des chapitres et articles	Ordonnateur 23
III. États financiers		
A	Bilan	Comptable 24
B	Compte de résultat	Comptable 29
C	Balance des comptes	Comptable 32
IV. États annexés		
A	Présentation agrégée du budget principal et des budgets annexes	Ordonnateur
<i>B. États annexés patrimoniaux</i>		
B1.1	État de la dette - Détail des crédits de trésorerie	Ordonnateur
B1.2	État de la dette - Répartition par nature de dette	Ordonnateur

B1.3	État de la dette - Répartition des emprunts par structure de taux	Ordonnateur
B1.4	État de la dette - Typologie de la répartition de l'encours	Ordonnateur
B1.5	État de la dette - Détail des opérations de couverture	Ordonnateur
B1.6	État de la dette - Remboursement anticipé d'un emprunt avec refinancement	Ordonnateur
B1.7	État de la dette - Emprunts renégociés au cours de l'année N	Ordonnateur
B1.8	État de la dette - Autres dettes	Ordonnateur
B2	Méthodes utilisées pour les amortissements	Ordonnateur
B3	État des provisions et des dépréciations	Ordonnateur
B4	État des charges transférées	Ordonnateur
B5	Détail des opérations pour le compte de tiers	Ordonnateur
B6.1	État des emprunts garantis	Ordonnateur
B6.2	Calcul du ratio d'endettement relatif aux emprunts garantis	Ordonnateur
B7.1	Subventions versées dans le cadre du vote du budget	Ordonnateur
B8.1	État des contrats de crédit-bail	Ordonnateur
B8.2	État des marchés de partenariat	Ordonnateur
B8.3	État des autres engagements donnés	Ordonnateur
B8.4	État des engagements reçus	Ordonnateur
B9.1	État du personnel	Ordonnateur
B9.2	État du personnel de la collectivité ou de l'établissement de rattachement employé par la régie	Ordonnateur
B10	Liste des organismes dans lesquels a été pris un engagement financier	Ordonnateur
<i>C. États annexés budgétaires</i>		
C1.1	Équilibre budgétaire	Ordonnateur
C1.2	Équilibre budgétaire - Dépenses	Ordonnateur
C1.3	Équilibre budgétaire - Recettes	Ordonnateur
C2.1	Situation des autorisations de programme	Ordonnateur
C2.2	Situation des autorisations d'engagement	Ordonnateur
C3	Impact du budget pour la transition écologique – répartition par nature	Ordonnateur
<i>D. Autres éléments d'information</i>		
D1.1.1	État de ventilation des dépenses et recettes des services d'eau et d'assainissement - Exploitation	Ordonnateur
D1.1.2	État de ventilation des dépenses et recettes des services d'eau et d'assainissement - Investissement	Ordonnateur

Exercice 2025
Envoyé en préfecture le 13/03/2026
Reçu en préfecture le 13/03/2026
Publié le 
ID : 032-243200409-20260309-CFU2025SPANC2-BF

D1.2.1 État de ventilation des dép. et rec. des services d'assainissement collectif et non collectif - Exploitation

Ordonnateur

D1.2.2 État de ventilation des dép. et rec. des services d'assainissement collectif et non collectif - Investissement

Ordonnateur

Origine des

Publié le

V. Arrêté et signatures

A [Arrêté et signatures](#)

Ordonnateur / Comptable

38

I – INFORMATIONS GÉNÉRALES ET SYNTHÉTIQUES

PRÉSENTATION GÉNÉRALES DU COMPTE FINANCIER – VUE D'ENSEMBLE

Détermination du résultat cumulé à la fin de l'exercice N					
			Investissement	Exploitation	Total cumulé
Recettes	Prévision budgétaire totale	A	0,00	20 267,08	20 267,08
	Recettes réalisées (1)	B	0,00	32 578,82	32 578,82
	Restes à réaliser	C	0,00	0,00	0,00
Dépenses	Autorisation budgétaire totale	D	5 964,03	34 306,00	40 270,03
	Dépenses réalisées (1)	E	0,00	28 790,37	28 790,37
	Restes à réaliser	F	0,00	0,00	0,00
Différences entre les titres et les mandats	Solde des réalisations de l'exercice (+/-)	G = B - E	0,00	3 788,45	3 788,45
Résultats antérieurs reportés	Résultats antérieurs reportés (+/-)	H	5 964,03	14 038,92	20 002,95
Solde (investissement) ou résultat de clôture (exploitation)	Excédent /déficit	G + H	5 964,03	17 827,37	23 791,40
Différence entre les restes à réaliser	Restes à réaliser (+/-)	I = C - F	0,00	0,00	0,00
Résultat cumulé	Excédent /déficit	G + H + I	5 964,03	17 827,37	23 791,40

(1) Les recettes réalisées et les dépenses réalisées concernent les opérations réelles et les opérations d'ordre

I – INFORMATIONS GÉNÉRALES ET SYNTHÉTIQUES

Résultats d'exécution du budget principal et des budgets des services non personnalisés

B

	Résultat à la clôture de l'exercice précédent : exercice N-1	Part affectée à l'investissement : exercice N	Résultat de l'exercice N	Transfert ou intégration de résultat par opération d'ordre non budgétaire	Résultat de clôture de l'exercice N
I - Budget principal					
Investissement					
Fonctionnement					
TOTAL I					
II - Budgets des services à caractère administratif					
TOTAL II					
III - Budgets des services à caractère industriel et commercial					
SPANC - CC BA					
Investissement	5 964,03				5 964,03
Fonctionnement	14 038,92		3 788,45		17 827,37
Sous-Total	20 002,95		3 788,45		23 791,40
TOTAL III	20 002,95		3 788,45		23 791,40
TOTAL I + II + III	20 002,95		3 788,45		23 791,40



I – INFORMATIONS GÉNÉRALES ET SYNTHÉTIQUES
LISTE DES SERVICES INDIVIDUALISÉS DANS UN BUDGET A

- (1) Seulement valable pour les régies dotées de l'autonomie financière et de la personnalité morale.
- (2) Exemples de catégories : régie à seule autonomie financière, opérations d'aménagement, service social et médico-social.



I – INFORMATIONS GÉNÉRALES ET SYNTHÉTIQUES
DETAIL DES RESTES A REALISER – RAR DEPENSES
DETAIL DES RESTES A REALISER N EN DEPENSES (1)

Chap. / art. (2)	Libellé	Dépenses engagées non mandatées
SECTION D'INVESTISSEMENT – TOTAL		(I) 0,00
10	Dotations, fonds divers et réserves	0,00
13	Subventions d'investissement	0,00
16	Emprunts et dettes assimilées	0,00
18	Compte de liaison : affectat° (BA,régie)	0,00
20	Immobilisations incorporelles	0,00
21	Immobilisations corporelles	0,00
22	Immobilisations reçues en affectation	0,00
23	Immobilisations en cours	0,00
26	Participat° et créances rattachées	0,00
27	Autres immobilisations financières	0,00
45	Chapitres d'opérations pour compte de tiers	0,00
SECTION D'EXPLOITATION – TOTAL		(II) 0,00
011	Charges à caractère général	0,00
012	Charges de personnel, frais assimilés	0,00
014	Atténuations de produits	0,00
65	Autres charges de gestion courante	0,00
66	Charges financières	0,00
67	Charges exceptionnelles	0,00
69	Impôts sur les bénéfices et assimilés	0,00

(1) Il s'agit des restes à réaliser établis conformément à la comptabilité d'engagement annuelle. Ces restes à réaliser seront repris au BP ou au BS N+1.

(2) Suivant le niveau de vote retenu par l'assemblée délibérante.

I – INFORMATIONS GÉNÉRALES ET SYNTHÉTIQUES**DETAIL DES RESTES A REALISER - RAR RECETTES****DETAIL DES RESTES A REALISER N EN RECETTES (1)**

Chap. / art. (2)	Libellé	Titres restant à émettre
SECTION D'INVESTISSEMENT – TOTAL		(III) 0,00
10	Dotations, fonds divers et réserves	0,00
13	Subventions d'investissement	0,00
16	Emprunts et dettes assimilées	0,00
18	Compte de liaison : affectat° (BA,régie)	0,00
20	Immobilisations incorporelles	0,00
21	Immobilisations corporelles	0,00
22	Immobilisations reçues en affectation	0,00
23	Immobilisations en cours	0,00
26	Participat° et créances rattachées	0,00
27	Autres immobilisations financières	0,00
45	Chapitres d'opérations pour compte de tiers	0,00
SECTION D'EXPLOITATION – TOTAL		(IV) 0,00
70	Ventes produits fabriqués, prestations	0,00
73	Produits issus de la fiscalité	0,00
74	Subventions d'exploitation	0,00
75	Autres produits de gestion courante	0,00
013	Atténuations de charges	0,00
76	Produits financiers	0,00
77	Produits exceptionnels	0,00

(1) Il s'agit des restes à réaliser établis conformément à la comptabilité d'engagement annuelle. Ces restes à réaliser seront repris au BP ou au BS N+1.

(2) Suivant le niveau de vote retenu par l'assemblée délibérante.

I – INFORMATIONS GÉNÉRALES ET SYNTHÉTIQUES

Bilan synthétique (en milliers d'euros)

ACTIF NET (1)	Total	PASSIF	Total
Immobilisations incorporelles (nettes)	0,00	Dotations	0,00
Terrains	0,00	Fonds globalisés	0,00
Constructions	0,00	Réserves	5,96
Réseaux et installations de voirie et réseaux divers	0,00	Différences sur réalisation d'immobilisations	0,00
Immobilisations corporelles en cours	0,00	Report à nouveau (1)	14,04
Immobilisations mises en concession, affermage ou à disposition et immobilisations affectées	0,00	Résultat de l'exercice (excédent ou déficit) (1) (2)	3,79
Autres immobilisations corporelles	0,00	Subventions transférables	0,00
Total immobilisations corporelles (nettes)	0,00	Subventions non transférables	0,00
Immobilisations financières	0,00	Droits de l'affectant, du concédant, de l'affermant et du remettant	0,00
TOTAL ACTIF IMMOBILISE	0,00	Provisions réglementées	0,00
Stocks	0,00	TOTAL FONDS PROPRES	23,79
Créances	51,00	PROVISIONS POUR RISQUES ET CHARGES	0,00
Valeurs mobilières de placement	0,00	Dettes financières à long terme	0,00
Disponibilités	0,00	Fournisseurs (2)	1,71
Autres actifs circulant	0,00	Autres dettes à court terme	25,21
TOTAL ACTIF CIRCULANT	51,00	Total des dettes à court terme	26,92
Comptes de régularisation	0,01	TOTAL DETTES	26,92
		Comptes de régularisation	0,30
TOTAL ACTIF	51,01	TOTAL PASSIF	51,01

(1) Déduction faite des amortissements et dépréciations

(2) Y compris mandats émis pendant la journée complémentaire et réglés sur l'exercice N+1

I – INFORMATIONS GÉNÉRALES ET SYNTHÉTIQUES**Compte de résultat synthétique (en milliers d'euros)**

POSTES	Exercice N	Exercice N-1
Impôts et taxes perçus		
Dotations et subventions reçues		
Produits des services	32,58	27,59
Autres produits		
Transferts de charges		
Produits courants non financiers	32,58	27,59
Traitements, salaires, charges sociales		
Achats et charges externes	26,52	26,38
Participations et interventions	0,99	
Dotations aux amortissements et provisions	1,29	
Autres charges		
Charges courantes non financières	28,79	26,38
RESULTAT COURANT NON FINANCIER	3,79	1,21
Produits courants financiers		
Charges courantes financières		
RESULTAT COURANT FINANCIER		
RESULTAT COURANT	3,79	1,21
Produits exceptionnels		
Charges exceptionnelles		
RESULTAT EXCEPTIONNEL		
RESULTAT DE L'EXERCICE	3,79	1,21

II – EXÉCUTION BUDGÉTAIRE
MODALITES DE VOTE DU BUDGET

- I – L'assemblée délibérante a voté le présent budget :
- au niveau (1) du chapitre pour la section d'exploitation ;
 - au niveau (1) du chapitre pour la section d'investissement.
 - sans (2) les chapitres « opérations d'équipement » de l'état D1.

La liste des articles spécialisés sur lesquels l'ordonnateur ne peut procéder à des virements d'article à article est la suivante :

II – En l'absence de mention au paragraphe I ci-dessus, le budget est réputé voté par chapitre, et, en section d'investissement, sans chapitre de dépense « opération d'équipement ».

III – Les provisions sont (3) semi-budgétaires .

(1) A compléter par « du chapitre » ou « de l'article ».

(2) Indiquer « avec » ou « sans » les chapitres opérations d'équipement.

(3) A compléter par un seul des deux choix suivants :

- semi-budgétaires ;

- budgétaires (délibération n° du).



II - EXÉCUTION BUDGÉTAIRE

DÉPENSES D'EXPLOITATION – VUE D'ENSEMBLE

DEPENSES D'EXPLOITATION

Chapitre	Intitulé	Prévisions (a)	Réalisations Mandats émis (b)	Rattachements (c)	Total réalisations (d = b+c)	Taux de réalisation (d/a)	Restes à réaliser (1)
Chapitre 011	Charges à caractère général	6 300,00	1 572,87	0,00	1 572,87	24,97	0,00
Chapitre 012	Charges de personnel, frais assimilés	25 000,00	24 943,28	0,00	24 943,28	99,77	0,00
Chapitre 014	Atténuations de produits	0,00	0,00	0,00	0,00	0,00	0,00
Chapitre 65	Autres charges de gestion courante	1 520,00	988,53	0,00	988,53	65,03	0,00
Total des dépenses de gestion courante		32 820,00	27 504,68	0,00	27 504,68	83,80	0,00
Chapitre 66	Charges financières	0,00	0,00	0,00	0,00	0,00	0,00
Chapitre 67	Charges exceptionnelles	200,00	0,00	0,00	0,00	0,00	0,00
Chapitre 68	Dotations aux provisions et dépréciat°	1 286,00	1 285,69	0,00	1 285,69	99,98	0,00
Chapitre 69	Impôts sur les bénéfices et assimilés(2)	0,00	0,00	0,00	0,00	0,00	0,00
Chapitre 022	Dépenses imprévues	0,00					
Total des dépenses réelles d'exploitation		34 306,00	28 790,37	0,00	28 790,37	83,92	0,00
Chapitre 023	Virement à la section d'investissement	0,00					
Chapitre 042	Opérat° ordre transfert entre sections (3)	0,00	0,00	0,00	0,00	0,00	0,00
Chapitre 043	Opérat° ordre intérieur de la section (3)	0,00	0,00	0,00	0,00	0,00	0,00
Total des dépenses d'ordre d'exploitation		0,00	0,00	0,00	0,00	0,00	0,00
Total des dépenses d'exploitation de l'exercice		34 306,00	28 790,37	0,00	28 790,37	83,92	0,00
002 Résultat d'exploitation reporté		0,00					
Total des dépenses de la section d'exploitation		34 306,00	28 790,37	0,00	28 790,37		0,00

(1) dépenses engagées non mandatées

(2) ce chapitre n'existe pas en M49

(3) DE 042 = RI 040 ; DE 043 = RE 043



II - EXÉCUTION BUDGÉTAIRE

RECETTES D'EXPLOITATION – VUE D'ENSEMBLE

Chapitre	Intitulé	Prévisions (a)	Réalisations Titres émis (b)	Rattachemen ts (c)	Total réalisations (d = b+c)	Taux de réalisatio n (d/a)	Restes à réaliser (1)
Chapitre 013	Atténuations de charges	0,00	0,00	0,00	0,00	0,00	0,00
Chapitre 70	Ventes produits fabriqués, prestations	20 267,08	32 578,82	0,00	32 578,82	160,75	0,00
Chapitre 73	Produits issus de la fiscalité(2)	0,00	0,00	0,00	0,00	0,00	0,00
Chapitre 74	Subventions d'exploitation	0,00	0,00	0,00	0,00	0,00	0,00
Chapitre 75	Autres produits de gestion courante	0,00	0,00	0,00	0,00	0,00	0,00
Total des recettes de gestion courante		20 267,08	32 578,82	0,00	32 578,82	160,75	0,00
Chapitre 76	Produits financiers	0,00	0,00	0,00	0,00	0,00	0,00
Chapitre 77	Produits exceptionnels	0,00	0,00	0,00	0,00	0,00	0,00
Chapitre 78	Reprises sur provisions et dépréciations	0,00	0,00	0,00	0,00	0,00	0,00
Total des recettes réelles d'exploitation		20 267,08	32 578,82	0,00	32 578,82	160,75	0,00
Chapitre 042	Opérat° ordre transfert entre sections (3)	0,00	0,00	0,00	0,00	0,00	0,00
Chapitre 043	Opérat° ordre intérieur de la section	0,00	0,00	0,00	0,00	0,00	0,00
Total des recettes d'ordre d'exploitation		0,00	0,00	0,00	0,00	0,00	0,00
Total des recettes d'exploitation de l'exercice		20 267,08	32 578,82	0,00	32 578,82	160,75	0,00
002 Résultat d'exploitation reporté		14 038,92					
Total des recettes de la section d'exploitation		34 306,00	32 578,82	0,00	32 578,82		0,00

(1) recettes justifiées non titrées

(2) ce chapitre existe uniquement en M4, M41 et M43

(3) RE 042 = DI 040



II - EXÉCUTION BUDGÉTAIRE
DÉPENSES D'INVESTISSEMENT – VUE D'ENSEMBLE

Chapitre	Intitulé	Prévisions (a)	Réalizations Mandats émis (b)	Taux de réalisation (b/a)	Restes à réaliser (1)
Chapitre 20	Immobilisations incorporelles	2 000,00	0,00	0,00	0,00
Chapitre 21	Immobilisations corporelles	3 964,03	0,00	0,00	0,00
Chapitre 22	Immobilisations reçues en affectation	0,00	0,00	0,00	0,00
Chapitre 23	Immobilisations en cours	0,00	0,00	0,00	0,00
	Total des opérations d'équipement (2)	0,00	0,00	0,00	0,00
Total des dépenses d'équipement		5 964,03	0,00	0,00	0,00
Chapitre 10	Dotations, fonds divers et réserves	0,00	0,00	0,00	0,00
Chapitre 13	Subventions d'investissement	0,00	0,00	0,00	0,00
Chapitre 16	Emprunts et dettes assimilées	0,00	0,00	0,00	0,00
Chapitre 18	Compte de liaison : affectat° (BA,régie) (3)	0,00	0,00	0,00	0,00
Chapitre 26	Participat° et créances rattachées	0,00	0,00	0,00	0,00
Chapitre 27	Autres immobilisations financières	0,00	0,00	0,00	0,00
Chapitre 020	Dépenses imprévues	0,00			
Total des dépenses financières		0,00	0,00	0,00	0,00
Total	Chapitres d'opérations pour compte de tiers (4)	0,00	0,00	0,00	0,00
Total des dépenses réelles d'investissement		5 964,03	0,00	0,00	0,00
Chapitre 040	Opérat° ordre transfert entre sections (5)	0,00	0,00	0,00	0,00
Chapitre 041	Opérations patrimoniales (6)	0,00	0,00	0,00	0,00
Total des dépenses d'ordre d'investissement		0,00	0,00	0,00	0,00
TOTAL DES DÉPENSES D'INVESTISSEMENT DE L'EXERCICE		5 964,03	0,00	0,00	0,00
001 Solde d'exécution de la section d'investissement reporté		0,00			
TOTAL DES DÉPENSES DE LA SECTION D'INVESTISSEMENT		5 964,03	0,00		0,00

(1) dépenses engagées non mandatées

(2) voir l'état II-D1 pour le détail des opérations d'équipement

(3) A servir uniquement, en dépense, lorsque la régie effectue une dotation initiale en espèces au profit d'un service public non personnalisé qu'elle crée.

(4) voir l'état IV-B5 pour le détail des opérations pour compte de tiers

(5) DI 040 = RE 042

(6) DI 041 = RI 041



II - EXÉCUTION BUDGÉTAIRE

RECETTES D'INVESTISSEMENT – VUE D'ENSEMBLE

Chapitre	Intitulé	Prévisions (a)	Réalisations Titres émis (b)	Taux de réalisation (b /a)	Restes à réaliser (1)
Chapitre 13	Subventions d'investissement	0,00	0,00	0,00	0,00
Chapitre 16	Emprunts et dettes assimilées	0,00	0,00	0,00	0,00
Chapitre 20	Immobilisations incorporelles	0,00	0,00	0,00	0,00
Chapitre 21	Immobilisations corporelles	0,00	0,00	0,00	0,00
Chapitre 22	Immobilisations reçues en affectation	0,00	0,00	0,00	0,00
Chapitre 23	Immobilisations en cours	0,00	0,00	0,00	0,00
Chapitre 10	Dotations, fonds divers et réserves	0,00	0,00	0,00	0,00
Chapitre 18	Compte de liaison : affectat° (BA, régie)(2)	0,00	0,00	0,00	0,00
Chapitre 26	Participat° et créances rattachées	0,00	0,00	0,00	0,00
Chapitre 27	Autres immobilisations financières	0,00	0,00	0,00	0,00
Total	Chapitres d'opérations pour compte de tiers (3)	0,00	0,00	0,00	0,00
Total des recettes réelles d' investissement		0,00	0,00	0,00	0,00
Chapitre 021	<i>Virement de la section d'exploitation (4)</i>	0,00			
Chapitre 040	<i>Opérat° ordre transfert entre sections (5)</i>	0,00	0,00	0,00	0,00
Chapitre 041	<i>Opérations patrimoniales (6)</i>	0,00	0,00	0,00	0,00
Total des recettes d'ordre d' investissement		0,00	0,00	0,00	0,00
TOTAL DES RECETTES D' INVESTISSEMENT DE L'EXERCICE		0,00	0,00	0,00	0,00
001 Solde d'exécution de la section d' investissement reporté		5 964,03			
TOTAL DES RECETTES DE LA SECTION D'INVESTISSEMENT		5 964,03	0,00		0,00

(1) recettes justifiées non titrées

(2) A servir uniquement, en recettes, lorsque le service non personnalisé reçoit une dotation en espèces de la part de sa collectivité de rattachement.

(3) voir l'état IV-B5 pour le détail des opérations pour compte de tiers

(4) pour mémoire, crédits ouverts au budget mais ne faisant pas l'objet d'émission de titres (opérations sans réalisation)

(5) DI 040 = RE 042

(6) DI 041 = RI 041

II - EXÉCUTION BUDGÉTAIRE

Dépenses d'exploitation - Vue détaillée

Chapitre / Article	Intitulé	Prévisions (a)	Émissions (b)	Annulations (c)	Réalisations nettes (d=b-c)	Solde prévisions / réalisations (a-d)
60226	Vêtements de travail		40,40	40,40		
6063	Autres fournitures d'entretien et de petit équipement		40,40		40,40	
6064	Fournitures administratives		17,20		17,20	
6156	Maintenance		813,90		813,90	
627	Services bancaires et assimilés		43,16		43,16	
6288	Autres		658,21		658,21	
total chapitre 011	Charges à caractère général	6 300,00	1 613,27	40,40	1 572,87	4 727,13
6215	Personnel affecté par la collectivité de rattachement		24 943,28		24 943,28	
total chapitre 012	Charges de personnel et frais assimilés	25 000,00	24 943,28		24 943,28	56,72
total chapitre 014	Atténuations de produits					
6541	Créances admises en non-valeur		988,53		988,53	
total chapitre 65	Autres charges de gestion courante	1 520,00	988,53		988,53	531,47
Total des dépenses de gestion courante		32 820,00	27 545,08	40,40	27 504,68	5 315,32
total chapitre 66	Charges financières					
total chapitre 67	Charges exceptionnelles	200,00				200,00
6817	Dotations aux dépréciations des actifs circulants		1 285,69		1 285,69	
total chapitre 68	Dotations aux provisions et aux dépréciations (semi-budgétaires)	1 286,00	1 285,69		1 285,69	0,31
total chapitre 69	Impôts sur les bénéfiques et assimilés					
total chapitre 022	Dépenses imprévues					
Total des dépenses réelles d'exploitation		34 306,00	28 830,77	40,40	28 790,37	5 515,63
total chapitre 023	Virement à la section d'investissement					
total chapitre 042	Opérations d'ordre de transferts entre sections					
total chapitre 043	Opérations d'ordre à l'intérieur de la section d'exploitation					

II - EXÉCUTION BUDGÉTAIRE

Dépenses d'exploitation - Vue détaillée

Chapitre / Article	Intitulé	Prévisions (a)	Émissions (b)	Annulations (c)	Réalisations nettes (d=b-c)	Solde prévisions / réalisations (a-d)
<i>Total des dépenses d'ordre d'exploitation</i>						
Total des dépenses d'exploitation de l'exercice		34 306,00	28 830,77	40,40	28 790,37	5 515,63
002 Résultat d'exploitation reporté						
Total des dépenses de la section d'exploitation		34 306,00	28 830,77	40,40	28 790,37	5 515,63

II - EXÉCUTION BUDGÉTAIRE

Recettes d'exploitation - Vue détaillée

Chapitre / Article	Intitulé	Prévisions (a)	Émissions (b)	Annulations (c)	Réalisations nettes (d=b-c)	Solde prévisions / réalisations (a-d)
total chapitre 013	Atténuations de charges					
7062	Redevances d'assainissement non collectif		32 816,11	237,29	32 578,82	
total chapitre 70	Ventes de produits fabriqués, prestations de services, marchandises	20 267,08	32 816,11	237,29	32 578,82	-12 311,74
total chapitre 73	Produits issus de la fiscalité					
total chapitre 74	Subventions d'exploitation					
total chapitre 75	Autres produits de gestion courante					
Total des recettes de gestion courante		20 267,08	32 816,11	237,29	32 578,82	-12 311,74
total chapitre 76	Produits financiers					
total chapitre 77	Produits exceptionnels					
total chapitre 78	Reprises sur provisions et dépréciations (semi-budgétaires)					
Total des recettes réelles d'exploitation		20 267,08	32 816,11	237,29	32 578,82	-12 311,74
<i>total chapitre 042</i>	<i>Opérations d'ordre de transferts entre sections</i>					
<i>total chapitre 043</i>	<i>Opérations d'ordre à l'intérieur de la section d'exploitation</i>					
Total des recettes d'ordre d'exploitation						
Total des recettes d'exploitation de l'exercice		20 267,08	32 816,11	237,29	32 578,82	-12 311,74
002 Résultat d'exploitation reporté		14 038,92				
Total des recettes de la section d'exploitation		34 306,00	32 816,11	237,29	32 578,82	1 727,18

II - EXÉCUTION BUDGÉTAIRE

Dépenses d'investissement - Vue détaillée

Chapitre / Article	Intitulé	Prévisions (a)	Émissions (b)	Annulations (c)	Réalisations nettes (d=b-c)	Solde prévisions / réalisations (a-d)
total chapitre 20	Immobilisations incorporelles	2 000,00				2 000,00
total chapitre 21	Immobilisations corporelles	3 964,03				3 964,03
total chapitre 22	Immobilisations reçues en affectation ou en concession					
total chapitre 23	Immobilisations en cours					
Total des dépenses d'équipement		5 964,03				5 964,03
total chapitre 10	Dotations, fonds divers et réserves					
total chapitre 13	Subventions d'investissement					
total chapitre 16	Emprunts et dettes assimilées					
total chapitre 18	Compte de liaison : affectation (budgets annexes, régies non personnalisées)					
total chapitre 26	Participations et créances rattachées à des participations					
total chapitre 27	Autres immobilisations financières					
total chapitre 020	Dépenses imprévues					
Total des dépenses financières						
total	Chapitres d'opérations pour compte de tiers					
Total des dépenses réelles d'investissement		5 964,03				5 964,03
total chapitre 040	Opérations d'ordre de transfert entre sections					
total chapitre 041	Opérations patrimoniales					
Total des dépenses d'ordre en investissement						
Total des dépenses d'investissement de l'exercice		5 964,03				5 964,03
001 Solde d'exécution de la section d'investissement reporté						

II - EXÉCUTION BUDGÉTAIRE**Dépenses d'investissement - Vue détaillée**

Chapitre / Article	Intitulé	Prévisions (a)	Émissions (b)	Annulations (c)	Réalisations nettes (d=b-c)	Solde prévisions / réalisations (a-d)
Total des dépenses de la section d'investissement		5 964,03				5 964,03

II - EXÉCUTION BUDGÉTAIRE

Recettes d'investissement - Vue détaillée

Chapitre / Article	Intitulé	Prévisions (a)	Émissions (b)	Annulations (c)	Réalisations nettes (d=b-c)	Solde prévisions / réalisations (a-d)
total chapitre 13	Subventions d'investissement					
total chapitre 16	Emprunts et dettes assimilées					
total chapitre 20	Immobilisations incorporelles					
total chapitre 21	Immobilisations corporelles					
total chapitre 22	Immobilisations reçues en affectation ou en concession					
total chapitre 23	Immobilisations en cours					
total chapitre 10	Dotations, fonds divers et réserves					
total chapitre 18	Compte de liaison : affectation (budgets annexes, régies non personnalisées)					
total chapitre 26	Participations et créances rattachées à des participations					
total chapitre 27	Autres immobilisations financières					
total	Chapitres d'opérations pour compte de tiers					
Total des recettes réelles d'investissement						
<i>total chapitre 021</i>	<i>Virement de la section d'exploitation</i>					
<i>total chapitre 040</i>	<i>Opérations d'ordre de transfert entre sections</i>					
<i>total chapitre 041</i>	<i>Opérations patrimoniales</i>					
Total des recettes d'ordre en investissement						
Total des recettes d'investissement de l'exercice						
001 Solde d'exécution de la section d'investissement reporté		5 964,03				
Total des recettes de la section d'investissement		5 964,03				5 964,03



II - EXÉCUTION BUDGÉTAIRE

OPERATIONS D'EQUIPEMENT - DETAIL DES CHAPITRES ET A

Cet état ne contient pas d'information.



III – ÉTATS FINANCIERS

Bilan (en euros)

ACTIF	Exercice N			Exercice N-1
	BRUT	AMORTISSEMENTS ET DEPRECIATIONS	NET	NET
ACTIF IMMOBILISÉ				
Immobilisations incorporelles				
Frais d'établissement				
Frais d'études, de R et D				
Concessions, brevets, licences, marques, droits et valeurs similaires	10 310,89	10 310,89		
Autres immobilisations incorporelles				
Immobilisations incorporelles en cours				
Immobilisations corporelles				
1) En toute propriété				
Terrains				
Constructions				
Constructions sur sol d'autrui				
Installations, matériels et outillage techniques				
Oeuvres d'art				
Autres immobilisations corporelles	3 072,15	3 072,15		
Immobilisations corporelles en cours				
Immobilisations affectées à un service non personnalisé				
Immobilisations mises en concession ou à disposition et immobilisations affectées				
2) Reçues au titre d'une mise à disposition				
Terrains				
Constructions				
Constructions sur sol d'autrui				
Installations, matériels et outillage techniques				
Autres immobilisations corporelles				
Immobilisations en cours				
3) Reçues en affectation ou en concession				

III – ÉTATS FINANCIERS

Bilan (en euros)

ACTIF	Exercice N			Exercice N-1
	BRUT	AMORTISSEMENTS ET DEPRECIATIONS	NET	NET
Terrains				
Constructions				
Constructions sur sol d'autrui				
Installations, matériels et outillage technique				
Autres immobilisations corporelles				
Immobilisations financières				
Participations et créances rattachées à des participations				
Autres titres immobilisés				
Prêts				
Autres créances				
TOTAL I	13 383,04	13 383,04		
ACTIF CIRCULANT				
Stocks et en cours				
Matières premières et autres approvisionnements				
En cours de production (biens et services)				
Produits intermédiaires et finis				
Marchandises				
Avances				
Créances				
<i>Créances d'exploitation</i>				
Clients et comptes rattachés	7 425,23	1 285,69	6 139,54	9 544,44
Créances irrécouvrables admises en non valeur				
Autres	131,64		131,64	85,40
<i>Créances diverses</i>				
Créances sur l'état et les collectivités publiques				
Créances sur les budgets annexes ou le budget principal	44 731,88		44 731,88	11 937,43

III – ÉTATS FINANCIERS

Bilan (en euros)

ACTIF	Exercice N			Exercice N-1
	BRUT	AMORTISSEMENTS ET DEPRECIATIONS	NET	NET
Opérations pour le compte de tiers (créances)				
Autres créances				
Valeurs mobilières de placement				
Disponibilités				
Avances de trésorerie				
Charges constatées d'avance				
TOTAL II	52 288,75	1 285,69	51 003,06	21 567,27
COMPTES DE RÉGULARISATION				
Charges à répartir sur plusieurs exercices				
Primes de remboursement des obligations				
Dépenses à classer et à régulariser	9,00		9,00	9,02
Écarts de conversion - Actif				
TOTAL III	9,00		9,00	9,02
TOTAL GÉNÉRAL (I + II + III)	65 680,79	14 668,73	51 012,06	21 576,29

III – ÉTATS FINANCIERS

Bilan (en euros)

PASSIF	Exercice N	Exercice N-1
FONDS PROPRES		
Fonds internes		
Dotations		
Mise à disposition (chez le bénéficiaire)		
Affectation (par la collectivité de rattachement)		
Écarts de réévaluation		
Réserves	5 964,03	5 964,03
Report à nouveau (1)	14 038,92	12 833,02
Résultat de l'exercice (excédent ou déficit) (1) (2)	3 788,45	1 205,90
Subventions d'investissement		
Provisions réglementées		
Autres fonds		
Fonds globalisés		
Droits de l'affectant		
TOTAL I	23 791,40	20 002,95
PROVISIONS POUR RISQUES ET CHARGES		
Provisions pour risques		
Provisions pour charges		
TOTAL II		
DETTES		
Dettes financières		
Emprunts obligataires		
Emprunts auprès des établissements de crédit		
Emprunts et dettes financières divers		
Crédits et lignes de trésorerie		
Avances		
Dettes d'exploitation		
Fournisseurs et comptes rattachés	789,85	

III – ÉTATS FINANCIERS

Bilan (en euros)

PASSIF	Exercice N	Exercice N-1
Dettes fiscales et sociales	916,50	908,00
Autres		
Dettes diverses		
Fournisseurs d'immobilisations		
Dettes envers l'État et les collectivités publiques	24 943,28	
Dettes envers les budgets annexes ou le budget principal		
Opérations pour le compte de tiers (dettes)		
Autres dettes	266,91	380,00
Produits constatés d'avance		
TOTAL III	26 916,54	1 288,00
COMPTES DE RÉGULARISATION		
Recettes à classer ou à régulariser	304,12	285,34
Écart de conversion - Passif		
TOTAL IV	304,12	285,34
TOTAL GÉNÉRAL (I + II + III + IV)	51 012,06	21 576,29

(1) Précédé du signe moins en cas de déficit

(2) Égal au résultat de l'exercice apparaissant en section d'exploitation (tableau I-B)

III – ÉTATS FINANCIERS**Compte de résultat (en euros)**

POSTES	Exercice N	Exercice N-1
PRODUITS D'EXPLOITATION		
Ventes de marchandises		
Production vendue		
<i>Prestations de services</i>	32 578,82	27 587,83
<i>Divers</i>		
Production stockée		
Production immobilisée		
Subventions d'exploitation		
Reprises sur dépréciations et provisions		
Transferts de charges		
Autres produits		0,01
TOTAL I	32 578,82	27 587,84
CHARGES D'EXPLOITATION		
Achats de marchandises		
Variation de stock		
Achat de matières premières et autres approvisionnements		
Variation de stock		
Autres achats et charges externes	26 516,15	26 381,94
Impôts, taxes, et versements assimilés		
<i>Sur rémunérations</i>		
<i>Autres</i>		
Salaires et traitements		
Charges sociales		
Dotations aux amortissements, aux dépréciations et aux provisions		
<i>Dotations aux amortissements sur immobilisations</i>		
<i>Dotations aux dépréciations des immobilisations</i>		
<i>Dotations aux dépréciations des actifs circulants</i>	1 285,69	
<i>Dotations aux provisions pour risques et charges</i>		

III – ÉTATS FINANCIERS**Compte de résultat (en euros)**

POSTES	Exercice N	Exercice N-1
Autres charges	988,53	
TOTAL II	28 790,37	26 381,94
A - RÉSULTAT D'EXPLOITATION (I-II)	3 788,45	1 205,90
PRODUITS FINANCIERS		
Valeurs mobilières et créances de l'actif immobilisé		
Autres intérêts et produits assimilés		
Reprises sur dépréciations et provisions		
Transferts de charges		
Gains de change		
Produits net sur cessions de valeurs mobilières de placement		
TOTAL III		
CHARGES FINANCIÈRES		
Dotations aux amortissements, aux dépréciations et aux provisions		
Intérêts et charges assimilées		
Pertes de change		
Charges nettes sur cessions de valeurs mobilières de placement		
TOTAL IV		
B - RÉSULTAT FINANCIER (III-IV)		
A + B - RÉSULTAT COURANT	3 788,45	1 205,90
PRODUITS EXCEPTIONNELS		
Sur opérations de gestion		
<i>Subventions exceptionnelles</i>		
<i>Autres opérations</i>		
Sur opérations en capital		
<i>Produits des cessions d'immobilisations</i>		
<i>Autres opérations</i>		
Reprises sur dépréciations et provisions		
Transferts de charges		

III – ÉTATS FINANCIERS**Compte de résultat (en euros)**

POSTES	Exercice N	Exercice N-1
TOTAL V		
CHARGES EXCEPTIONNELLES		
Sur opérations de gestion		
<i>Subventions exceptionnelles</i>		
<i>Autres opérations</i>		
Sur opérations en capital		
<i>Valeur comptable des immobilisations cédées</i>		
<i>Autres opérations</i>		
Dotations aux amortissements, aux dépréciations et aux provisions		
TOTAL VI		
C - RÉSULTAT EXCEPTIONNEL (V-VI)		
TOTAL DES PRODUITS (I+III+V)	32 578,82	27 587,84
TOTAL DES CHARGES (II+IV+VI+VII)	28 790,37	26 381,94
RÉSULTAT DE L'EXERCICE	3 788,45	1 205,90

III – ÉTATS FINANCIERS

Balance des comptes

Numéro de compte	Libellé du compte	Balance d'entrée		Opérations non budgétaires		Opérations budgétaires		Total		Soldes	
		Débit	Crédit	Débit	Crédit	Débit	Crédit	Débit	Crédit	Débit	Crédit
1068	Autres réserves		5 964,03						5 964,03		5 964,03
	Sous Total compte 106		5 964,03						5 964,03		5 964,03
	Sous Total compte 10		5 964,03						5 964,03		5 964,03
110	Report à nouveau solde créditeur		12 833,02		1 205,90				14 038,92		14 038,92
	Sous Total compte 11		12 833,02		1 205,90				14 038,92		14 038,92
12	Résultat exercice bénéf ou perte		1 205,90	1 205,90				1 205,90	1 205,90		
	Sous Total compte 12		1 205,90	1 205,90				1 205,90	1 205,90		
	Total classe 1		20 002,95	1 205,90	1 205,90			1 205,90	21 208,85		20 002,95
2051	Concessions et droits assimilés	10 310,89						10 310,89		10 310,89	
	Sous Total compte 205	10 310,89						10 310,89		10 310,89	
	Sous Total compte 20	10 310,89						10 310,89		10 310,89	
2183	Mat bureau mat informatique	3 072,15						3 072,15		3 072,15	
	Sous Total compte 218	3 072,15						3 072,15		3 072,15	
	Sous Total compte 21	3 072,15						3 072,15		3 072,15	
2805	Concessions, brevets, licences, marques,		10 310,89						10 310,89		10 310,89
	Sous Total compte 280		10 310,89						10 310,89		10 310,89
28183	Mat bureau mat informatique		3 072,15						3 072,15		3 072,15
	Sous Total compte 2818		3 072,15						3 072,15		3 072,15
	Sous Total compte 281		3 072,15						3 072,15		3 072,15
	Sous Total compte 28		13 383,04						13 383,04		13 383,04
	Total classe 2	13 383,04	13 383,04					13 383,04	13 383,04	13 383,04	13 383,04
4011	Fournisseurs			1 094,28	1 884,13			1 094,28	1 884,13		789,85
	Sous Total compte 401			1 094,28	1 884,13			1 094,28	1 884,13		789,85

III – ÉTATS FINANCIERS

Balance des comptes

Numéro de compte	Libellé du compte	Balance d'entrée		Opérations non budgétaires		Opérations budgétaires		Total		Soldes	
		Débit	Crédit	Débit	Crédit	Débit	Crédit	Débit	Crédit	Débit	Crédit
	Sous Total compte 40			1 094,28	1 884,13			1 094,28	1 884,13		789,85
411	Clients	7 281,07		36 097,04	36 835,57			43 378,11	36 835,57	6 542,54	
4161	Créances douteuses	2 263,37		2 574,00	3 954,68			4 837,37	3 954,68	882,69	
	Sous Total compte 416	2 263,37		2 574,00	3 954,68			4 837,37	3 954,68	882,69	
	Sous Total compte 41	9 544,44		38 671,04	40 790,25			48 215,48	40 790,25	7 425,23	
4431	Opér particul avec Etat dépenses				24 943,28				24 943,28		24 943,28
	Sous Total compte 443				24 943,28				24 943,28		24 943,28
44551	Etat - TVA à décaisser		908,00	2 990,00	2 744,00			2 990,00	3 652,00		662,00
	Sous Total compte 4455		908,00	2 990,00	2 744,00			2 990,00	3 652,00		662,00
44566	TVA déduct sur autres biens et services	85,40		314,02	267,78			399,42	267,78	131,64	
	Sous Total compte 4456	85,40		314,02	267,78			399,42	267,78	131,64	
44571	Etat - TVA collectée			3 027,17	3 281,67			3 027,17	3 281,67		254,50
	Sous Total compte 4457			3 027,17	3 281,67			3 027,17	3 281,67		254,50
	Sous Total compte 445	85,40	908,00	6 331,19	6 293,45			6 416,59	7 201,45		784,86
	Sous Total compte 44	85,40	908,00	6 331,19	31 236,73			6 416,59	32 144,73		25 728,14
4511	Cpte rattach avec à subdiv par budg ann	11 937,43		37 293,07	4 498,62			49 230,50	4 498,62	44 731,88	
	Sous Total compte 451	11 937,43		37 293,07	4 498,62			49 230,50	4 498,62	44 731,88	
	Sous Total compte 45	11 937,43		37 293,07	4 498,62			49 230,50	4 498,62	44 731,88	
466	Excéd de verSEment		380,00	330,66	217,57			330,66	597,57		266,91
46721	Débiteurs divers - amiable			96,96	96,96			96,96	96,96		
	Sous Total compte 4672			96,96	96,96			96,96	96,96		
	Sous Total compte 467			96,96	96,96			96,96	96,96		

III – ÉTATS FINANCIERS

Balance des comptes

Numéro de compte	Libellé du compte	Balance d'entrée		Opérations non budgétaires		Opérations budgétaires		Total		Soldes	
		Débit	Crédit	Débit	Crédit	Débit	Crédit	Débit	Crédit	Débit	Crédit
	Sous Total compte 46		380,00	427,62	314,53			427,62	694,53		266,91
471411	Excédent à réimputer - pers physiques		285,34	217,57	236,35			217,57	521,69		304,12
	Sous Total compte 47141		285,34	217,57	236,35			217,57	521,69		304,12
	Sous Total compte 4714		285,34	217,57	236,35			217,57	521,69		304,12
4718	Autres recettes à régulariser			90,00	90,00			90,00	90,00		
	Sous Total compte 471		285,34	307,57	326,35			307,57	611,69		304,12
4722	DACR commission carte bancaire			43,16	43,16			43,16	43,16		
4728	DACR - autres dépenses à régul			90,00	90,00			90,00	90,00		
	Sous Total compte 472			133,16	133,16			133,16	133,16		
4784	Arrondis sur déclaration de TVA	9,02		1,10	1,12			10,12	1,12	9,00	
	Sous Total compte 478	9,02		1,10	1,12			10,12	1,12	9,00	
	Sous Total compte 47	9,02	285,34	441,83	460,63			450,85	745,97		295,12
491	Dépréciat comptes de clients				1 285,69				1 285,69		1 285,69
	Sous Total compte 49				1 285,69				1 285,69		1 285,69
	Total classe 4	21 576,29	1 573,34	84 259,03	80 470,58			105 835,32	82 043,92	52 297,75	28 506,35
5872	Compte pivot - Admission en non valeur e			988,53	988,53			988,53	988,53		
	Sous Total compte 587			988,53	988,53			988,53	988,53		
	Sous Total compte 58			988,53	988,53			988,53	988,53		
	Total classe 5			988,53	988,53			988,53	988,53		
60226	Vêtements travail					40,40	40,40	40,40	40,40		
	Sous Total compte 6022					40,40	40,40	40,40	40,40		
	Sous Total compte 602					40,40	40,40	40,40	40,40		

III – ÉTATS FINANCIERS

Balance des comptes

Numéro de compte	Libellé du compte	Balance d'entrée		Opérations non budgétaires		Opérations budgétaires		Total		Soldes	
		Débit	Crédit	Débit	Crédit	Débit	Crédit	Débit	Crédit	Débit	Crédit
6063	Autres fournitures entretien et petit équipement					40,40		40,40		40,40	
6064	Fournitures administratives					17,20		17,20		17,20	
	Sous Total compte 606					57,60		57,60		57,60	
	Sous Total compte 60					98,00	40,40	98,00	40,40	57,60	
6156	Maintenance					813,90		813,90		813,90	
	Sous Total compte 615					813,90		813,90		813,90	
	Sous Total compte 61					813,90		813,90		813,90	
6215	Persel affecté par collectivité rattachée					24 943,28		24 943,28		24 943,28	
	Sous Total compte 621					24 943,28		24 943,28		24 943,28	
627	Services bancaires et assimilés					43,16		43,16		43,16	
6288	Autres					658,21		658,21		658,21	
	Sous Total compte 628					658,21		658,21		658,21	
	Sous Total compte 62					25 644,65		25 644,65		25 644,65	
6541	Créances admises en non-valeur					988,53		988,53		988,53	
	Sous Total compte 654					988,53		988,53		988,53	
	Sous Total compte 65					988,53		988,53		988,53	
6817	Dot dépréciation actifs circulants					1 285,69		1 285,69		1 285,69	
	Sous Total compte 681					1 285,69		1 285,69		1 285,69	
	Sous Total compte 68					1 285,69		1 285,69		1 285,69	
	Total classe 6					28 830,77	40,40	28 830,77	40,40	28 790,37	
7062	Redevance d'assainissement non collectif					237,29	32 816,11	237,29	32 816,11		32 578,82
	Sous Total compte 706					237,29	32 816,11	237,29	32 816,11		32 578,82

III – ÉTATS FINANCIERS

Balance des comptes

Numéro de compte	Libellé du compte	Balance d'entrée		Opérations non budgétaires		Opérations budgétaires		Total		Soldes	
		Débit	Crédit	Débit	Crédit	Débit	Crédit	Débit	Crédit	Débit	Crédit
	Sous Total compte 70					237,29	32 816,11	237,29	32 816,11		32 578,82
	Total classe 7					237,29	32 816,11	237,29	32 816,11		32 578,82
	Total général	34 959,33	34 959,33	86 453,46	82 665,01	29 068,06	32 856,51	150 480,85	150 480,85	94 471,16	94 471,16

État des Contrôles du Compte Financier

Envoyé en préfecture le 13/03/2026
Reçu en préfecture le 13/03/2026
Publié le
ID : 032-243200409-20260309-CFU2025SPANC2-BF

Exercice 2025
S²LO

L'état des contrôles du compte financier ne fait pas apparaître d'anomalie sur le périmètre des contrôles effectués portant sur la cohérence des états patrimoniaux et la concordance de l'exécution budgétaire.



V – ARRETE ET SIGNATURES**ARRETE ET SIGNATURES**

Date d'édition : 26/01/2026

Comptable(s)

Mme EDITH BABOU

du 01/01/2025

Ayant exercé au cours de la gestion

au 26/01/2026

Vu et certifié par le comptable supérieur ou son délégué qui déclare que le présent compte est exact en ses résultats.

Observations :**RIVIERE Romane (1051085862-0), Agent adm ppal FIP 2ème classe****A DDFIP DU GERS, le 28/01/2026**

Le comptable soussigné affirme véritable, sous les peines de droit, le présent compte.

BABOU Edith (1017707370-0), Inspecteur divisionnaire FIP hors classe**A CONDOM, le 29/01/2026**

Vu par l'ordonnateur ou son délégué qui certifie que le présent compte a été voté le 09/03/2026 par l'organe délibérant.

GOUANELLE VINCENT (vgouanelle2-xt), Le Président Vincent GOUANELLE**A NOGARO, le 10/03/2026**

SERVICE VOIRIE CC BAS ARMAGNAC
RELATIF AU BUDGET PRINCIPAL DE CC BAS ARMAGNAC

Numéro SIRET : 24320040900049

POSTE COMPTABLE : 032038 SGC CONDOM

Compte financier unique (M57)

Voté par Nature
BUDGET ANNEXE

ANNEE 2025

Sommaire

Le Compte Financier Unique

[Arrêté et signatures](#)

[ECCF](#)

	Origine des données	Page
I. Informations générales et synthétiques		
A	Informations statistiques, fiscales et financières	Ordonnateur 5
B1	Présentation générale du compte financier - Vue d'ensemble	Ordonnateur 6
B2	Résultats d'exécution du budget principal et des budgets des services non personnalisés	Comptable 7
B3.1	Liste des organismes de regroupement	Ordonnateur 8
B3.2	Liste des établissements publics créés	Ordonnateur 9
B3.3	Liste des services individualisés dans un budget annexe	Ordonnateur 10
C1	Détail des restes à réaliser - Dépenses	Ordonnateur 11
C2	Détail des restes à réaliser - Recettes	Ordonnateur 12
D	Bilan synthétique	Comptable 13
E	Compte de résultat synthétique	Comptable 14
F	Taux des contributions et produits afférents en N	Ordonnateur 16
II. Exécution budgétaire		
A	Modalités de vote du budget	Ordonnateur 17
	<i>Vue d'ensemble</i>	
A1.1	Dépenses d'investissement	Ordonnateur 18
A1.2	Recettes d'investissement	Ordonnateur 19
A2.1	Dépenses de fonctionnement	Ordonnateur 20
A2.2	Recettes de fonctionnement	Ordonnateur 22
	<i>Vue détaillée</i>	
B1	Dépenses d'investissement	Comptable 23
B2	Recettes d'investissement	Comptable 25
C1	Opérations d'équipement - Détail des chapitres et articles	Ordonnateur 27
D1	Dépenses de fonctionnement	Comptable 28
D2	Recettes de fonctionnement	Comptable 30
III. États financiers		
A	Bilan	Comptable 31
B	Compte de résultat	Comptable 35
C	Annexe (uniquement pour les collectivités certifiables)	Ordonnateur / Comptable - Pièce jointe 37
D	Balance des comptes	Comptable 38
IV. États annexés		

A. Présentation croisée et agrégée

A1	Présentation croisée, section d'investissement – vue d'ensemble	Ordonnateur
A2	Présentation croisée, section de fonctionnement – vue d'ensemble	Ordonnateur
A3	Présentation agrégée du budget principal et des budgets annexes	Ordonnateur

B. États annexés patrimoniaux

B1.1	État de la dette - Détail des crédits de trésorerie	Ordonnateur
B1.2	État de la dette - Répartition par nature de dette	Ordonnateur
B1.3	État de la dette - Répartition des emprunts par structure de taux	Ordonnateur
B1.4	État de la dette - Typologie de la répartition de l'encours	Ordonnateur
B1.5	État de la dette - Détail des opérations de couverture	Ordonnateur
B1.6	État de la dette - Remboursement anticipé d'un emprunt avec refinancement	Ordonnateur
B1.7	État de la dette - Emprunts renégociés au cours de l'année N	Ordonnateur
B1.8	État de la dette - Dette pour financer l'emprunt d'un autre organisme	Ordonnateur
B1.9	État de la dette - Autres dettes	Ordonnateur
B2	Méthodes utilisées pour les amortissements	Ordonnateur
B3	État des provisions	Ordonnateur
B4	État des charges transférées	Ordonnateur
B5	Détail des opérations pour le compte de tiers	Ordonnateur
B6	Prêts	Ordonnateur
B7.1	État synthétique des engagements donnés	Ordonnateur
B7.2	État synthétique des engagements reçus	Ordonnateur
B7.3	État des emprunts garantis	Ordonnateur
B7.4	Calcul du ratio d'endettement relatif aux emprunts garantis	Ordonnateur
B7.5	État des contrats de crédit-bail	Ordonnateur
B7.6	État des marchés de partenariat	Ordonnateur
B7.7	État des recettes grevées d'une affectation spéciale	Ordonnateur
B7.8	Autres engagements donnés	Ordonnateur
B7.9	Autres engagements reçus	Ordonnateur
B8	Liste des concours attribués à des tiers en nature ou en subventions	Ordonnateur
B9	État du personnel	Ordonnateur

Origine des

Publié le

B10	Liste des organismes dans lesquels la collectivité a pris un engagement financier	Ordonnateur
B11.1	État de ventilation des dépenses liées à la gestion de la crise sanitaire du COVID-19 - Fonctionnement	Ordonnateur
B11.2	État de ventilation des dépenses liées à la gestion de la crise sanitaire du COVID-19 - Investissement	Ordonnateur
<i>C. États annexés budgétaires</i>		
C1.1	Équilibre budgétaire	Ordonnateur
C1.2	Équilibre budgétaire - dépenses	Ordonnateur
C1.3	Équilibre budgétaire - recettes	Ordonnateur
C2.1	Situation des autorisations de programme	Ordonnateur
C2.2	Situation des autorisations d'engagement	Ordonnateur
C3.1	Impact du budget pour la transition écologique – répartition par nature	Ordonnateur
C3.2	Impact du budget pour la transition écologique – répartition par fonction	Ordonnateur
<i>D. Autres éléments d'information</i>		
D1	Liste des services assujettis à la TVA et non érigés en budget annexe	Ordonnateur
D2	Gestion des fonds européens	Ordonnateur
D3	Actions de formation des élus	Ordonnateur
D4	État relatif aux ressources et dépenses de la formation professionnelle des jeunes	Ordonnateur
D5	Identification des flux croisés	Ordonnateur
D6.1	États de la répartition de la TEOM – investissement	Ordonnateur
D6.2	États de la répartition de la TEOM – fonctionnement	Ordonnateur
D7.1	États des dépenses et recettes des services d'eau et d'assainissement - Fonctionnement	Ordonnateur
D7.2	États des dépenses et recettes des services d'eau et d'assainissement - Investissement	Ordonnateur
D8.1	Suivi des opérations au titre du NPNRU – État de synthèse	Ordonnateur
D8.2	Suivi des opérations au titre du NPNRU – Détail	Ordonnateur

V. Arrêté et signatures

A	Arrêté et signatures	Ordonnateur / Comptable
---	--------------------------------------	-------------------------

42

I – INFORMATIONS GENERALES ET SYNTHÉTIQUES

INFORMATIONS STATISTIQUES, FISCALES ET FINANCIERES

Informations statistiques

	Valeurs
Population totale	0

Informations fiscales (N-2)

	Collectivité
Indicateur de ressources fiscales ou potentiel fiscal par habitant (1)	0,00

Ratios de niveau

	Valeurs
1 Dépenses réelles de fonctionnement / population	0,00
2 Recettes réelles de fonctionnement / population	0,00
3 Dépenses d'équipement brut / population	0,00
4 Encours de dette / population (2)(3)	0,00
5 DGF / population	0,00

Ratios de structure et d'analyse financière

	Valeurs
6 Dépenses de personnel / dépenses réelles de fonctionnement	43,50 %
7 Dépenses réelles de fonctionnement et remboursement annuel de la dette en capital / recettes réelles de fonctionnement (4)	127,13 %
8 Taux d'épargne brute (Epargne brute / recettes réelles de fonctionnement) (2) (4)	-27,13 %
9 Taux d'épargne nette (Epargne brute – remboursement annuel de la dette en capital) / recettes réelles de fonctionnement)	-27,13 %
10 Ratio d'endettement (Encours de la dette / recettes réelles de fonctionnement) (2) (3) (4)	0,00 %
11 Capacité de désendettement (encours de dette / épargne brute) (2) (3) (4)	0,00

(1) A renseigner selon les dispositions législatives et réglementaires applicables à la collectivité. Informations comprises dans la fiche de répartition de la DGF de l'exercice N-1, établie sur la base des informations N-2 (transmise par les services préfectoraux).

(2) Les ratios s'appuyant sur l'encours de la dette se calculent à partir du montant de la dette au 31 décembre N.

(3) L'encours de dette doit comprendre les avances remboursables consenties au titre de l'article 25 de la loi n° 2020-935 du 30 juillet 2020 de finances rectificative pour 2020, portant attribution des avances remboursables sur les recettes fiscales prévues aux articles 1594 A et 1595 du code général des impôts.

(4) Pour les syndicats mixtes, seules ces données sont à renseigner.

I – INFORMATIONS GENERALES ET SYNTHÉTIQUES
PRESENTATION GENERALE DU COMPTE FINANCIER – VUE D'ENSEMBLE

Détermination du résultat cumulé à la fin de l'exercice N					
			Investissement	Fonctionnement	Total cumulé
Recettes	Prévision budgétaire totale	A	0,00	13 463,47	13 463,47
	Recettes réalisées (1)	B	0,00	18 030,73	18 030,73
	Restes à réaliser	C	0,00	0,00	0,00
Dépenses	Autorisation budgétaire totale	D	0,00	66 045,00	66 045,00
	Dépenses réalisées (1)	E	0,00	22 922,98	22 922,98
	Restes à réaliser	F	0,00	0,00	0,00
Différences entre les titres et les mandats	Solde des réalisations de l'exercice (+/-)	G = B – E	0,00	-4 892,25	-4 892,25
Résultats antérieurs reportés	Résultats antérieurs reportés (+/-)	H	0,00	52 581,53	52 581,53
Solde (investissement) ou résultat de clôture (fonctionnement)	Excédent /déficit	G + H	0,00	47 689,28	47 689,28
Différence entre les restes à réaliser	Restes à réaliser (+/-)	I = C - F	0,00	0,00	0,00
Résultat cumulé	Excédent /déficit	G + H + I	0,00	47 689,28	47 689,28

(1) Les recettes réalisées et les dépenses réalisées concernent les opérations réelles et les opérations d'ordre

I – INFORMATIONS GÉNÉRALES ET SYNTHÉTIQUES**Résultats d'exécution du budget principal et des budgets des services non personnalisés**

	Résultat à la clôture de l'exercice précédent : exercice N-1	Part affectée à l'investissement : exercice N	Résultat de l'exercice N	Transfert ou intégration de résultat par opération d'ordre non budgétaire	Résultat de clôture de l'exercice N
I - Budget principal					
Investissement					
Fonctionnement					
TOTAL I					
II - Budgets des services à caractère administratif					
SERVICE VOIRIE CC BAS ARMAGNAC					
Investissement					
Fonctionnement	52 581,53		-4 892,25		47 689,28
Sous-Total	52 581,53		-4 892,25		47 689,28
TOTAL II	52 581,53		-4 892,25		47 689,28
III - Budgets des services à caractère industriel et commercial					
TOTAL III					
TOTAL I + II + III	52 581,53		-4 892,25		47 689,28



I – INFORMATIONS GENERALES ET SYNTHÉTIQUES

LISTE DES ORGANISMES DE GROUPEMENT AUXQUELS ADHÈRE LA COLLÉCTIVITE

Désignation des organismes	Date d'adhésion	Mode de participation (1)	Montant du financement
Syndicats mixtes (article L. 5721-2 du CGCT)			
EPCI			
Autres organismes de regroupement			

(1) Indiquer si le financement est fait par TPZ, TPU, TPU + fiscalité additionnelle ou sans fiscalité propre.



I – INFORMATIONS GENERALES ET SYNTHÉTIQUES

LISTE DES ÉTABLISSEMENTS PUBLICS CRÉÉS

(1) Il s'agit de recenser les établissements publics créés par la collectivité pour l'exploitation directe d'un service public relevant de sa compétence.

Pour rappel, la collectivité a l'obligation de constituer une régie si le service concerné est de nature industrielle et commerciale (cf. article L. 1412-1 du CGCT) ou la faculté de constituer une régie si le service concerné est de nature administrative et n'est pas de ceux qui, par leur nature ou par la loi, ne peuvent être assurés que par la collectivité elle-même (cf. article L. 1412-2 du CGCT).

Les régies ainsi créées peuvent, au choix de la collectivité, être dotées :

- soit de la personnalité morale et de l'autonomie financière ;
- soit de la seule autonomie financière.

Cependant, il convient de préciser que seules les régies dotées de la personnalité morale et de l'autonomie financière sont dénommées établissement public et doivent être recensées dans cet état.





I – INFORMATIONS GENERALES ET SYNTHÉTIQUES

LISTE DES SERVICES INDIVIDUALISÉS DANS UN BUDGET ANNEXE

(1) Exemples de catégories : régie à seule autonomie financière, opérations d'aménagement, service social et médico-social.



I – INFORMATIONS GENERALES ET SYNTHÉTIQUES**EXECUTION DU BUDGET – RAR DEPENSES****DETAIL DES RESTES A REALISER N EN DEPENSES (1)**

Chap. / art. (2)	Libellé	Dépenses engagées non mandatées
SECTION D'INVESTISSEMENT – TOTAL		(I) 0,00
018	RSA	0,00
10	Dotations, fonds divers et réserves	0,00
13	Subventions d'investissement (3)	0,00
16	Emprunts et dettes assimilées	0,00
18	Cpte de liaison : affectation (BA,régie)	0,00
20	Immobilisations incorporelles (sauf le 204)	0,00
204	Subventions d'équipement versées (3) (5)	0,00
21	Immobilisations corporelles (3)	0,00
22	Immobilisations reçues en affectation (3)	0,00
23	Immobilisations en cours (sauf 2324) (3)	0,00
26	Participations et créances rattachées	0,00
27	Autres immobilisations financières (3)	0,00
45	Chapitres d'opérations pour compte de tiers	0,00
SECTION DE FONCTIONNEMENT – TOTAL		(II) 0,00
011	Charges à caractère général (4)	0,00
012	Charges de personnel et frais assimilés (4)	0,00
014	Atténuations de produits	0,00
016	APA	0,00
017	RSA / Régularisations de RMI	0,00
65	Autres charges de gestion courante (4)	0,00
6586	Frais fonctionnement des groupes d'élus	0,00
66	Charges financières	0,00
67	Charges spécifiques (4)	0,00

(1) Il s'agit des restes à réaliser établis conformément à la comptabilité d'engagement annuelle. Ces restes à réaliser seront repris au BP ou au BS N+1.

(2) Suivant le niveau de vote retenu par l'assemblée délibérante.

(3) Hors dépenses imputées au chapitre 018.

(4) Hors dépenses imputées aux chapitres 016 et 017.

(5) Le chapitre 204 « Subventions d'équipement versées » est un chapitre globalisé regroupant les comptes 204 et 2324.

I – INFORMATIONS GENERALES ET SYNTHÉTIQUES**EXECUTION DU BUDGET – RAR RECETTES****DETAIL DES RESTES A REALISER N EN RECETTES (1)**

Chap. / art. (2)	Libellé	Titres restant à émettre
SECTION D'INVESTISSEMENT – TOTAL		(I II) 0,00
018	RSA	0,00
024	Produits des cessions d'immobilisations	0,00
10	Dotations, fonds divers et réserves	0,00
13	Subventions d'investissement (reçues) (3)	0,00
16	Emprunts et dettes assimilées	0,00
18	Cpte de liaison : affectation (BA,régie)	0,00
20	Immobilisations incorporelles (sauf 204) (3)	0,00
204	Subventions d'équipement versées (3) (5)	0,00
21	Immobilisations corporelles (3)	0,00
22	Immobilisations reçues en affectation (3)	0,00
23	Immobilisations en cours (sauf 2324) (3)	0,00
26	Participations et créances rattachées	0,00
27	Autres immobilisations financières (3)	0,00
45	Chapitres d'opérations pour compte de tiers	0,00
SECTION DE FONCTIONNEMENT – TOTAL		(I V) 0,00
70	Prod. services, domaine, ventes diverses	0,00
73	Impôts et taxes	0,00
731	Fiscalité locale	0,00
74	Dotations et participations (4)	0,00
75	Autres produits de gestion courante (4)	0,00
013	Atténuations de charges (4)	0,00
016	APA	0,00
017	RSA / Régularisations de RMI	0,00
76	Produits financiers	0,00
77	Produits spécifiques (4)	0,00

(1) Il s'agit des restes à réaliser établis conformément à la comptabilité d'engagement annuelle. Ces restes à réaliser seront repris au BP ou au BS N+1.

(2) Suivant le niveau de vote retenu par l'assemblée délibérante.

(3) Hors recettes imputées au chapitre 018.

(4) Hors recettes imputées aux chapitres 016 et 017.

(5) Le chapitre 204 « Subventions d'équipement versées » est un chapitre globalisé regroupant les comptes 204 et 2324.

I – INFORMATIONS GÉNÉRALES ET SYNTHÉTIQUES

Bilan synthétique (en milliers d'euros)

ACTIF NET (1)	Total	FONDS PROPRES ET PASSIF	Total
ACTIF IMMOBILISÉ		FONDS PROPRES	
Immobilisations incorporelles (nettes)		Apports et subventions d'investissement	
Subventions d'investissement versées		Neutralisations et régularisations	
Autres immobilisations incorporelles		Réserves	
Immobilisations corporelles (nettes)		Report à nouveau	52,58
Terrains		Résultat de l'exercice	-4,89
Constructions		Droits du concédant, de l'affermant, de l'affectant et du remettant	
Réseaux et installations de voirie		TOTAL FONDS PROPRES (I)	47,69
Réseaux divers		PASSIF	
Installations techniques, agencements et matériel		TOTAL PROVISIONS POUR RISQUES ET CHARGES (1)	
Immobilisations mises en concessions ou affermées		DETTES FINANCIÈRES	
Autres		Emprunts obligataires	
Immobilisations corporelles en cours		Emprunts souscrits auprès des établissements de crédit	
Droits de retour relatifs aux biens mis à disposition ou affectés		Dettes financières et autres emprunts	
Immobilisations financières (nettes)		TOTAL DETTES FINANCIÈRES (2)	
TOTAL ACTIF IMMOBILISÉ (I)		DETTES NON FINANCIÈRES	
ACTIF CIRCULANT		Dettes fournisseurs et comptes rattachés	14,56
Stocks		Autres dettes non financières	0,67
Créances	62,92	Produits constatés d'avance	
Charges constatées d'avance		TOTAL DETTES NON FINANCIÈRES (3)	15,23
Trésorerie		TOTAL TRÉSORERIE (4)	
TOTAL ACTIF CIRCULANT (II)	62,92	TOTAL PASSIF (II) = (1+2+3+4)	15,23
Comptes de régularisation (III)	0,01	Comptes de régularisation (III)	
Écarts de conversion actif (IV)		Écarts de conversion passif (IV)	
TOTAL GÉNÉRAL (I + II + III + IV)	62,92	TOTAL GÉNÉRAL (I + II + III + IV)	62,92

[1] Déduction faite des amortissements et des dépréciations

I – INFORMATIONS GÉNÉRALES ET SYNTHÉTIQUES**Compte de résultat synthétique (en milliers d'euros)**

POSTES	Exercice N	Exercice N-1
PRODUITS DE FONCTIONNEMENT		
PRODUITS SANS CONTREPARTIE DIRECTE (ou subventions et produits assimilés)		
Dotations de l'état		
Participations		
Compensations, autres attributions et autres participations		
Dons et legs		
Impôts et taxes		
PRODUITS AVEC CONTREPARTIE DIRECTE		
Ventes de biens ou prestations de services	18,03	32,89
Produits des cessions d'actifs		
Autres produits de gestion		
Production stockée et immobilisée		
AUTRES PRODUITS		
Reprises sur amortissement, dépréciations, provisions et transferts de charges		
Reprises du financement rattaché à un actif		
Neutralisation des amortissements, dépréciations et provisions		
Neutralisation des moins-values de cession		
TOTAL PRODUITS DE FONCTIONNEMENT(I)	18,03	32,89
CHARGES DE FONCTIONNEMENT		
Achats et charges externes	22,07	32,18
Charges de personnel		
Indemnités des élus (et membres du CESR)		
Autres charges de fonctionnement (dont pertes sur créances irrécouvrables)	0,29	
Impôts et taxes	0,57	0,57
Dotations aux amortissements, dépréciations, provisions		
Valeurs nettes comptables des éléments d'actifs cédés		
Neutralisation des dépréciations et provisions		
Neutralisation des plus-values de cession		
TOTAL CHARGES DE FONCTIONNEMENT (II)	22,92	32,75

I – INFORMATIONS GÉNÉRALES ET SYNTHÉTIQUES**Compte de résultat synthétique (en milliers d'euros)**

POSTES	Exercice N	Exercice N-1
CHARGES D'INTERVENTION		
Dispositifs d'intervention pour compte propre		
Autres charges		
TOTAL CHARGES D'INTERVENTION (III)		
PRODUITS (ou CHARGES) NETS DE L'ACTIVITE (IV = I - II - III)	-4,89	0,14
TOTAL PRODUITS FINANCIERS (V)		
TOTAL CHARGES FINANCIERES (VI)		
PRODUITS (ou CHARGES) FINANCIERS NETS (VII = V - VI)		
RESULTAT DE L'EXERCICE (VIII = IV + VII)	-4,89	0,14

I – INFORMATIONS GÉNÉRALES ET SYNTHÉTIQUES

TAUX DES CONTRIBUTIONS ET PRODUITS AFFÉRENTS EN N

Libellés	Taux, coefficient ou forfait appliqués par décision de l'assemblée délibérante (%, unité ou €)	Variation du taux / N-1 (%)	Produit N	Variation du produit / N-1 (%)
Part régionale des ressources				
TICPE (part définie à l'art. 265 du code des douanes)	SP	0,00	0,00	0,00
	Gazole	0,00	0,00	0,00
TICPE (majoration définie à l'art. 265 A bis du code des douanes)	SP	0,00	0,00	0,00
	Gazole	0,00	0,00	0,00
Taxe sur les permis de conduire		0,00	0,00	0,00
Taxe sur les certificats d'immatriculation des véhicules		0,00	0,00	0,00
Taxe spéciale de consommation de produits pétroliers (1)		0,00	0,00	0,00
Taxe sur le transport public aérien et maritime (1)		0,00	0,00	0,00
Taxe relative à l'octroi de mer (1)		0,00	0,00	0,00
Droits assimilés au droit d'octroi de mer auxquels sont soumis les rhums et spiritueux (1)		0,00	0,00	0,00
Part départementale des ressources				
Taxe d'aménagement		0,00	0,00	0,00
Taxe de publicité foncière et droit d'enregistrement		0,00	0,00	0,00
Taxe sur la consommation finale d'électricité		0,00	0,00	0,00
Taxe sur les remontées mécaniques des zones de montagne		0,00	0,00	0,00
Part communale des ressources				
TFPB		0,00	0,00	0,00
TFPNB		0,00	0,00	0,00
CFE		0,00	0,00	0,00
Taxe d'habitation sur les résidences secondaires		0,00	0,00	0,00
TOTAL			0,00	0,00

(1) Taxes perçues par les collectivités d'Outre-mer.

(2) Détailler les taxes pour lesquelles la collectivité a un pouvoir de modulation.

II – EXECUTION BUDGETAIRE

MODALITES DE VOTE DU BUDGET

I – L'assemblée délibérante a voté le budget :

- au niveau du chapitre (1) pour la section d'investissement ;
- au niveau du chapitre (1) pour la section de fonctionnement ;
- avec (2) vote formel sur les chapitres « opérations d'équipement » ;
- sans (2) vote formel sur chacun des chapitres.

La liste des articles spécialisés sur lesquels l'ordonnateur ne peut procéder à des virements d'article à article est la suivante :

II – En l'absence de mention au paragraphe I ci-dessus, le budget est réputé voté par chapitre, sans vote formel sur chacun des chapitres, en fonctionnement, et en investissement sans vote formel pour les chapitres « opération d'équipement ».

III – Conformément à l'article L. 5217-10-6 du CGCT, l'assemblée délibérante autorise le président à opérer des virements de crédits de paiement de chapitre à chapitre, à l'exclusion des crédits relatifs aux dépenses de personnel, dans les limites suivantes (3) :

- Fonctionnement : 0.00%
- Investissement : 0.00%

IV – En l'absence de mention au paragraphe III ci-dessus, le président est réputé ne pas avoir reçu l'autorisation de l'assemblée délibérante de pratiquer des virements de crédits de paiement de chapitre à chapitre.

V – Les provisions sont budgétaires (4).

(1) A compléter par « du chapitre » ou « de l'article ».

(2) Indiquer « avec » ou « sans » vote formel.

(3) Au maximum dans la limite de 7.5 % des dépenses réelles de chaque section.

(4) A compléter par un seul des deux choix suivants, selon les dispositions législatives et réglementaires applicables à la collectivité :

- semi budgétaire ;

- budgétaire par délibération N°... du ...

II – EXECUTION BUDGETAIRE

DEPENSES D'INVESTISSEMENT – VUE D'ENSEMBLE

Chapitre	Intitulé	Prévisions (a) (BP + DM + RAR N-1)	Réalisations (mandats émis) (b)	Taux de réalisation (b/a)	Restes à réaliser au 31 /12 (1)
018	RSA	0,00	0,00	0,00	0,00
20	Immobilisations incorporelles (sauf 204)	0,00	0,00	0,00	0,00
204	Subventions d'équipement versées (6)	0,00	0,00	0,00	0,00
21	Immobilisations corporelles	0,00	0,00	0,00	0,00
22	Immobilisations reçues en affectation	0,00	0,00	0,00	0,00
23	Immobilisations en cours	0,00	0,00	0,00	0,00
	Total des opérations d'équipement (2)	0,00	0,00	0,00	0,00
Total des dépenses d'équipement		0,00	0,00	0,00	0,00
10	Dotations, fonds divers et réserves	0,00	0,00	0,00	0,00
13	Subventions d'investissement	0,00	0,00	0,00	0,00
16	Emprunts et dettes assimilées (sauf 1688 non budgétaire)	0,00	0,00	0,00	0,00
18	Cpte de liaison : affectation (BA,régie)	0,00	0,00	0,00	0,00
26	Participations et créances rattachées	0,00	0,00	0,00	0,00
27	Autres immobilisations financières	0,00	0,00	0,00	0,00
Total des dépenses financières		0,00	0,00	0,00	0,00
45	Chapitres d'opérations pour compte de tiers (3)	0,00	0,00	0,00	0,00
Total des dépenses réelles d'investissement		0,00	0,00	0,00	0,00
040	Opérations ordre transf. entre sections (4)	0,00	0,00	0,00	0,00
041	Opérations patrimoniales (5)	0,00	0,00	0,00	0,00
Total des dépenses d'ordre en investissement		0,00	0,00	0,00	0,00
Total des dépenses d'investissement de l'exercice		0,00	0,00	0,00	0,00
001 Solde d'exécution négatif reporté		0,00			
Total des dépenses de la section d'investissement		0,00	0,00		0,00

(1) Dépenses engagées non mandatées.

(2) Voir l'état II-C1.1 pour le détail des opérations d'équipement.

(3) Voir l'état IV-B5 pour le détail des opérations pour compte de tiers.

(4) DI 040 = RF 042

(5) DI 041 = RI 041

(6) Le chapitre 204 est un chapitre globalisé qui inclut le 204 et le 2324.

II – EXECUTION BUDGETAIRE

RECETTES D'INVESTISSEMENT – VUE D'ENSEMBLE

Chapitre	Intitulé	Prévisions (a) (BP + DM + RAR N-1)	Réalisations (titres émis) (b)	Taux de réalisation (b/a)	Restes à réaliser au 31 /12 (1)
018	RSA	0,00	0,00	0,00	0,00
13	Subventions d'investissement	0,00	0,00	0,00	0,00
16	Emprunts et dettes assimilées	0,00	0,00	0,00	0,00
20	Immobilisations incorporelles (sauf 204)	0,00	0,00	0,00	0,00
204	Subventions d'équipement versées(8)	0,00	0,00	0,00	0,00
21	Immobilisations corporelles	0,00	0,00	0,00	0,00
22	Immobilisations reçues en affectation	0,00	0,00	0,00	0,00
23	Immobilisations en cours	0,00	0,00	0,00	0,00
10	Dotations, fonds divers et réserves	0,00	0,00	0,00	0,00
18	Cpte de liaison : affectation (BA,régie)	0,00	0,00	0,00	0,00
26	Participations et créances rattachées	0,00	0,00	0,00	0,00
27	Autres immobilisations financières	0,00	0,00	0,00	0,00
024	Produits des cessions d'immobilisations	0,00			
45	Chapitres d'opérations pour compte de tiers (2)	0,00	0,00	0,00	0,00
Total des recettes réelles d'investissement		0,00	0,00	0,00	0,00
021	Virement de la section de fonctionnement (3)	0,00			
040	Opérations ordre transf. entre sections (4) (5) (6)	0,00	0,00	0,00	0,00
041	Opérations patrimoniales (7)	0,00	0,00	0,00	0,00
Total des recettes d'ordre en investissement		0,00	0,00	0,00	0,00
Total des recettes d'investissement de l'exercice		0,00	0,00	0,00	0,00
001 Solde d'exécution positif reporté		0,00			
Total des recettes de la section d'investissement		0,00	0,00		0,00

(1) Recettes justifiées non titrées.

(2) Voir l'état IV-B5 pour le détail des opérations pour compte de tiers.

(3) Pour mémoire, crédits ouverts au budget mais ne faisant pas l'objet d'émission de titres (opérations sans réalisation).

(4) DI 040 = RF 042

(5) Les comptes 15, 29, 39, 49 et 59 peuvent figurer dans le détail du chapitre si la collectivité a opté pour le régime des provisions budgétaires, conformément aux dispositions législatives et réglementaires applicables.

(6) Aucune prévision budgétaire ne doit figurer à l'article 192 (cf. chapitre 024 « produit des cessions d'immobilisations »).

(7) DI 041 = RI 041

(8) Le chapitre 204 est un chapitre globalisé qui inclut le 204 et le 2324

II – EXECUTION BUDGETAIRE

DEPENSES DE FONCTIONNEMENT – VUE D'ENSEMBLE

Chapitre	Intitulé	Prévisions (a) (BP + DM + RAR N-1)	Réalisations Mandats émis	Rattachements (c)	Total réalisations (d = b+c)	Taux de réalisation (d/a)	Restes à réaliser au 31/12 (1)
011	Charges à caractère général (3)	40 600,00	12 665,64	0,00	12 665,64	31,20	0,00
012	Charges de personnel et frais assimilés (3)	25 000,00	9 972,25	0,00	9 972,25	39,89	0,00
014	Atténuations de produits	0,00	0,00	0,00	0,00	0,00	0,00
016	APA	0,00	0,00	0,00	0,00	0,00	0,00
017	RSA / Régularisations de RMI	0,00	0,00	0,00	0,00	0,00	0,00
65	Autres charges de gestion courante (sauf 6586)	100,00	0,00	0,00	0,00	0,00	0,00
6586	Frais fonctionnement des groupes d'élus	0,00	0,00	0,00	0,00	0,00	0,00
Total des dépenses de gestion des services		65 700,00	22 637,89	0,00	22 637,89	34,46	0,00
66	Charges financières	0,00	0,00	0,00	0,00	0,00	0,00
67	Charges spécifiques	345,00	285,09	0,00	285,09	82,63	0,00
68	Dotations aux provisions, dépréciations (semi-budgétaires)	0,00	0,00	0,00	0,00	0,00	0,00
Total des dépenses réelles et mixtes		66 045,00	22 922,98	0,00	22 922,98	34,71	0,00
023	<i>Virement à la section d'investissement</i>	0,00					
042	<i>Opérations ordre transf. entre sections (2)</i>	0,00	0,00	0,00	0,00	0,00	0,00
043	<i>Opérations ordre intérieur de la section</i>	0,00	0,00	0,00	0,00	0,00	0,00
Total des dépenses d'ordre de fonctionnement (3)		0,00	0,00	0,00	0,00	0,00	0,00
Total des dépenses de fonctionnement de l'exercice		66 045,00	22 922,98	0,00	22 922,98	34,71	0,00
002 Déficit de fonctionnement reporté de N-1		0,00					
Total des dépenses de la section de fonctionnement		66 045,00	22 922,98	0,00	22 922,98		0,00

(1) Dépenses engagées non mandatées.

Communauté de Com. Bas Armagnac - BUDGET ANNEXE VOIRIE - CFU - 2025

(2) Les comptes 68 peuvent figurer dans le détail du chapitre si la collectivité a opté pour le régime des provisions budgétaires, conformément aux dispositions législatives et réglementaires applicables.

(3) DF 042 = RI 040 ; DF 043 = RF 043

Envoyé en préfecture le 13/03/2026

Reçu en préfecture le 13/03/2026

Publié le



ID : 032-243200409-20260309-CFU2025VOIRIE-BF



II – EXECUTION BUDGETAIRE

RECETTES DE FONCTIONNEMENT – VUE D’ENSEMBLE

Chapitre	Intitulé	Prévisions (a) (BP + DM + RAR N-1)	Réalisations Titres émis (b)	Rattachements (c)	Total réalisations (d = b+c)	Taux de réalisation (d/a)	Restes à réaliser au 31 /12 (1)
013	Atténuations de charges	0,00	0,00	0,00	0,00	0,00	0,00
016	APA	0,00	0,00	0,00	0,00	0,00	0,00
017	RSA / Régularisations de RMI	0,00	0,00	0,00	0,00	0,00	0,00
70	Prod. services, domaine, ventes diverses	13 363,47	18 030,73	0,00	18 030,73	134,93	0,00
73	Impôts et taxes (sauf 731)	0,00	0,00	0,00	0,00	0,00	0,00
731	Fiscalité locale	0,00	0,00	0,00	0,00	0,00	0,00
74	Dotations et participations	0,00	0,00	0,00	0,00	0,00	0,00
75	Autres produits de gestion courante	100,00	0,00	0,00	0,00	0,00	0,00
Total des recettes de gestion des services		13 463,47	18 030,73	0,00	18 030,73	133,92	0,00
76	Produits financiers	0,00	0,00	0,00	0,00	0,00	0,00
77	Produits spécifiques	0,00	0,00	0,00	0,00	0,00	0,00
78	Reprises amort., dépréciations, prov. (semi-budgétaires)	0,00	0,00	0,00	0,00	0,00	0,00
Total des recettes réelles et mixtes		13 463,47	18 030,73	0,00	18 030,73	133,92	0,00
042	Opérations ordre transf. entre sections (2)	0,00	0,00	0,00	0,00	0,00	0,00
043	Opérations ordre intérieur de la section	0,00	0,00	0,00	0,00	0,00	0,00
Total des recettes d'ordre (3)		0,00	0,00	0,00	0,00	0,00	0,00
Total des recettes de fonctionnement de l'exercice		13 463,47	18 030,73	0,00	18 030,73	133,92	0,00
002 Excédent de fonctionnement reporté de N-1		52 581,53					
Total des recettes de la section de fonctionnement		66 045,00	18 030,73	0,00	18 030,73		0,00

(1) Recettes justifiées non titrées.

(2) Les comptes 78 peuvent figurer dans le détail du chapitre si la collectivité a opté pour le régime des provisions budgétaires, conformément aux dispositions législatives et réglementaires applicables.

(3) RF 042 = DI 040

II - EXÉCUTION BUDGÉTAIRE

Dépenses d'investissement - Vue détaillée

Chapitre / Article	Intitulé	Prévisions (a)	Émissions (b)	Annulations (c)	Réalisations nettes (d=b-c)	Solde prévisions / réalisations (a-d)
total chapitre 018	RSA					
total chapitre 20	Immobilisations incorporelles (sauf 204)					
total chapitre 204	Subventions d'équipement versées					
total chapitre 21	Immobilisations corporelles					
total chapitre 22	Immobilisations reçues en affectation					
total chapitre 23	Immobilisations en cours (sauf 2324)					
Total des dépenses d'équipement						
total chapitre 10	Dotations, fonds divers et réserves					
total chapitre 13	Subventions d'investissement					
total chapitre 16	Emprunts et dettes assimilées (sauf 1688 non budgétaire)					
total chapitre 18	Compte de liaison : affectation (budgets annexes - régies non personnalisées)					
total chapitre 26	Participations et créances rattachées à des participations					
total chapitre 27	Autres immobilisations financières					
Total des dépenses financières						
total	Chapitres d'opérations pour compte de tiers					
Total des dépenses réelles d'investissement						
<i>total chapitre 040</i>	<i>Opérations d'ordre de transferts entre sections</i>					
<i>total chapitre 041</i>	<i>Opérations patrimoniales</i>					
Total des dépenses d'ordre en investissement						
Total des dépenses d'investissement de l'exercice						

II - EXÉCUTION BUDGÉTAIRE

Dépenses d'investissement - Vue détaillée

Chapitre / Article	Intitulé	Prévisions (a)	Émissions (b)	Annulations (c)	Réalisations nettes (d=b-c)	Solde prévisions / réalisations (a-d)
001 Solde d'exécution de la section d'investissement reporté						
Total des dépenses de la section d'investissement						

II - EXÉCUTION BUDGÉTAIRE

Recettes d'investissement - Vue détaillée

Chapitre / Article	Intitulé	Prévisions (a)	Émissions (b)	Annulations (c)	Réalisations nettes (d=b-c)	Solde prévisions / réalisations (a-d)
total chapitre 018	RSA					
total chapitre 13	Subventions d'investissement					
total chapitre 16	Emprunts et dettes assimilées					
total chapitre 20	Immobilisations incorporelles (sauf 204)					
total chapitre 204	Subventions d'équipement versées					
total chapitre 21	Immobilisations corporelles					
total chapitre 22	Immobilisations reçues en affectation					
total chapitre 23	Immobilisations en cours (sauf 2324)					
total chapitre 10	Dotations, fonds divers et réserves					
total chapitre 18	Compte de liaison : affectation (budgets annexes - régies non personnalisées)					
total chapitre 26	Participations et créances rattachées à des participations					
total chapitre 27	Autres immobilisations financières					
total chapitre 024	Produits des cessions d'immobilisations					
total	Chapitres d'opérations pour compte de tiers					
Total des recettes réelles d'investissement						
<i>total chapitre 021</i>	<i>Virement de la section de fonctionnement</i>					
<i>total chapitre 040</i>	<i>Opérations d'ordre de transferts entre sections</i>					
<i>total chapitre 041</i>	<i>Opérations patrimoniales</i>					
Total des recettes d'ordre en investissement						
Total des recettes d'investissement de l'exercice						
001 Solde d'exécution de la section d'investissement reporté						

II - EXÉCUTION BUDGÉTAIRE

Recettes d'investissement - Vue détaillée

Chapitre / Article	Intitulé	Prévisions (a)	Émissions (b)	Annulations (c)	Réalisations nettes (d=b-c)	Solde prévisions / réalisations (a-d)
Total des recettes de la section d'investissement						



II – EXECUTION BUDGETAIRE

OPERATIONS D'EQUIPEMENT – DETAIL DES CHAPITRES ET ARTICLES

Cet état ne contient pas d'information.



II - EXÉCUTION BUDGÉTAIRE

Dépenses de fonctionnement - Vue détaillée

Chapitre / Article	Intitulé	Prévisions (a)	Émissions (b)	Annulations (c)	Réalisations nettes (d=b-c)	Solde prévisions / réalisations (a-d)
60633	Fournitures de voirie		8 016,56		8 016,56	
62871	A la collectivité de rattachement 4		4 077,08		4 077,08	
6355	Taxes et impôts sur les véhicules		572,00		572,00	
total chapitre 011	Charges à caractère général	40 600,00	12 665,64		12 665,64	27 934,36
6211	Personnel affecté par la collectivité de rattachement		9 972,25		9 972,25	
total chapitre 012	Charges de personnel et frais assimilés	25 000,00	9 972,25		9 972,25	15 027,75
total chapitre 014	Atténuations de produits					
total chapitre 016	APA					
total chapitre 017	RSA/Régularisations de RMI					
total chapitre 65	Autres charges de gestion courante (sauf 6586)	100,00				100,00
total chapitre 6586	Frais de fonctionnement des groupes d'élus (1)					
Total des dépenses de gestion des services		65 700,00	22 637,89		22 637,89	43 062,11
total chapitre 66	Charges financières					
673	Titres annulés (sur exercices antérieurs)		285,09		285,09	
total chapitre 67	Charges spécifiques	345,00	285,09		285,09	59,91
total chapitre 68	Dotations aux provisions					
Total des dépenses réelles et mixtes		66 045,00	22 922,98		22 922,98	43 122,02
total chapitre 023	Virement à la section d'investissement					
total chapitre 042	Opérations d'ordre de transfert entre sections					
total chapitre 043	Opérations d'ordre à l'intérieur de la section de fonctionnement					
Total des dépenses d'ordre de fonctionnement						
Total des dépenses de fonctionnement de l'exercice		66 045,00	22 922,98		22 922,98	43 122,02
002 Résultat de fonctionnement reporté						

II - EXÉCUTION BUDGÉTAIRE

Dépenses de fonctionnement - Vue détaillée

Chapitre / Article	Intitulé	Prévisions (a)	Émissions (b)	Annulations (c)	Réalisations nettes (d=b-c)	Solde prévisions / réalisations (a-d)
Total des dépenses de la section de fonctionnement		66 045,00	22 922,98		22 922,98	43 122,02

(1) Collectivités de plus de 100 000 habitants

II - EXÉCUTION BUDGÉTAIRE

Recettes de fonctionnement - Vue détaillée

Chapitre / Article	Intitulé	Prévisions (a)	Émissions (b)	Annulations (c)	Réalisations nettes (d=b-c)	Solde prévisions / réalisations (a-d)
total chapitre 013	Atténuations de charges					
total chapitre 016	APA					
total chapitre 017	RSA/Régularisations de RMI					
704	Travaux		22 059,73	4 029,00	18 030,73	
total chapitre 70	Produits des services, du domaine et ventes diverses	13 363,47	22 059,73	4 029,00	18 030,73	-4 667,26
total chapitre 73	Impôts et taxes (sauf 731)					
total chapitre 731	Fiscalité locale					
total chapitre 74	Dotations et participations					
total chapitre 75	Autres produits de gestion courante	100,00				100,00
Total des recettes de gestion des services		13 463,47	22 059,73	4 029,00	18 030,73	-4 567,26
total chapitre 76	Produits financiers					
total chapitre 77	Produits spécifiques					
total chapitre 78	Reprises sur provisions					
Total des recettes réelles et mixtes		13 463,47	22 059,73	4 029,00	18 030,73	-4 567,26
<i>total chapitre 042</i>	<i>Opérations d'ordre de transfert entre sections</i>					
<i>total chapitre 043</i>	<i>Opérations d'ordre à l'intérieur de la section de fonctionnement</i>					
Total des recettes d'ordre de fonctionnement						
Total des recettes de fonctionnement de l'exercice		13 463,47	22 059,73	4 029,00	18 030,73	-4 567,26
002 Résultat de fonctionnement reporté		52 581,53				
Total des recettes de la section de fonctionnement		66 045,00	22 059,73	4 029,00	18 030,73	48 014,27

III – ÉTATS FINANCIERS

Bilan (en euros)

ACTIF	Note	Exercice N			Exercice N-1
		BRUT	amortissements, dépréciations	NET	NET
ACTIF IMMOBILISÉ					
IMMOBILISATIONS INCORPORELLES					
Subventions d'investissement versées					
Autres immobilisations incorporelles					
Immobilisations incorporelles en cours					
IMMOBILISATIONS CORPORELLES					
Terrains					
Constructions					
Réseaux et installations de voirie					
Réseaux divers					
Installations techniques, agencements et matériel					
Immobilisations mises en concessions ou affermées					
Autres					
Immobilisations corporelles en cours					
DROITS DE RETOUR RELATIFS AUX BIENS MIS A DISPOSITION OU AFFECTÉS					
IMMOBILISATIONS FINANCIÈRES					
TOTAL ACTIF IMMOBILISÉ (I)					
ACTIF CIRCULANT					
STOCKS					
CRÉANCES					
Créances sur des entités publiques, des organismes internationaux et la Commission européenne		84,88		84,88	
Créances sur les redevables et comptes rattachés		3 247,13		3 247,13	1 108,06
Avances et acomptes versés par la collectivité					
Créances correspondant à des opérations pour compte de tiers					
Créances sur budgets annexes		59 583,77		59 583,77	51 782,54
Créances sur les autres débiteurs					
CHARGES CONSTATÉES D'AVANCE					

III – ÉTATS FINANCIERS

Bilan (en euros)

ACTIF	Note	Exercice N			Exercice N-1
		BRUT	amortissements, dépréciations	NET	NET
TOTAL ACTIF CIRCULANT (HORS TRÉSORERIE) (II)		62 915,78		62 915,78	52 890,60
TRÉSORERIE					
VALEURS MOBILIÈRES DE PLACEMENT					
DISPONIBILITÉS					
AUTRES					
TOTAL TRÉSORERIE (III)					
COMPTES DE REGULARISATION (dont primes de remboursement des obligations) (IV)		6,22		6,22	6,93
ÉCARTS DE CONVERSION ACTIF (V)					
TOTAL GÉNÉRAL (I + II + III + IV + V)		62 922,00		62 922,00	52 897,53

III – ÉTATS FINANCIERS

Bilan (en euros)

FONDS PROPRES ET PASSIF	Note	Exercice N	Exercice N-1
FONDS PROPRES			
APPORTS NON RATTACHÉS A UN ACTIF DÉTERMINÉ			
Dotations			
Fonds globalisés			
SUBVENTIONS D'INVESTISSEMENT			
Rattachées à un actif amortissable			
Rattachées à un actif non amortissable			
NEUTRALISATIONS ET RÉGULARISATIONS			
RÉSERVES			
REPORT A NOUVEAU		52 581,53	52 437,20
RÉSULTAT DE L'EXERCICE		-4 892,25	144,33
DROITS DU CONCÉDANT ET DE L'AFFERMANT			
DROITS DE L'AFFECTANT ET DU REMETTANT			
TOTAL FONDS PROPRES (I)		47 689,28	52 581,53
PASSIF			
PROVISIONS POUR RISQUES ET CHARGES			
PROVISIONS POUR RISQUES			
PROVISIONS POUR CHARGES			
TOTAL PROVISIONS POUR RISQUES ET CHARGES (1)			
DETTES FINANCIÈRES			
EMPRUNTS OBLIGATAIRES			
EMPRUNTS SOUSCRITS AUPRÈS DES ÉTABLISSEMENTS DE CRÉDIT			
DETTES FINANCIÈRES ET AUTRES EMPRUNTS			
TOTAL DETTES FINANCIÈRES (2)			
DETTES NON FINANCIÈRES			
Dettes fournisseurs et comptes rattachés		14 558,61	
Dettes fiscales et sociales		332,00	316,00
Avances et acomptes reçus			
Dettes correspondant à des opérations pour compte de tiers			

III – ÉTATS FINANCIERS

Bilan (en euros)

FONDS PROPRES ET PASSIF	Note	Exercice N	Exercice N-1
Fonds gérés par la collectivité			
Dettes sur budgets annexes			
Autres dettes non financières		342,11	
PRODUITS CONSTATÉS D'AVANCE			
TOTAL DETTES NON FINANCIÈRES (3)		15 232,72	316,00
TRÉSORERIE			
AUTRES ÉLÉMENTS DE TRÉSORERIE PASSIVE			
TOTAL TRÉSORERIE (4)			
TOTAL PASSIF (II) = (1+2+3+4)		15 232,72	316,00
COMPTES DE RÉGULARISATION (III)			
ÉCARTS DE CONVERSION PASSIF (IV)			
TOTAL GÉNÉRAL (I+II+III+IV)		62 922,00	52 897,53

III – ÉTATS FINANCIERS


Compte de résultat (en euros)

	Note	Exercice N	Exercice N-1	Variation
PRODUITS DE FONCTIONNEMENT				
PRODUITS SANS CONTREPARTIE DIRECTE (ou subventions et produits assimilés)				
Dotations de l'état				
Participations				
Compensations, autres attributions et autres participations				
Dons et legs				
Impôts et taxes				
PRODUITS AVEC CONTREPARTIE DIRECTE				
Ventes de biens ou prestations de services		18 030,73	32 894,76	-14 864,03
Produits des cessions d'actifs				
Autres produits de gestion				
Production stockée et immobilisée				
AUTRES PRODUITS				
Reprises sur amortissement, dépréciations, provisions et transferts de charges				
Reprises du financement rattaché à un actif				
Neutralisation des amortissements, dépréciations et provisions				
Neutralisation des moins-values de cession				
TOTAL PRODUITS DE FONCTIONNEMENT (I)		18 030,73	32 894,76	-14 864,03
CHARGES DE FONCTIONNEMENT				
Achats et charges externes		22 065,89	32 178,43	-10 112,54
Charges de personnel				
<i>Dont salaires, traitements et rémunérations diverses</i>				
<i>Dont charges sociales</i>				
Indemnités des élus (et membres du CESR)				
Autres charges de fonctionnement (dont pertes sur créances irrécouvrables)		285,09		285,09
Impôts et taxes		572,00	572,00	
Dotations aux amortissements, dépréciations, provisions				
Valeurs nettes comptables des éléments d'actifs cédés				
Neutralisation des dépréciations et provisions				

III – ÉTATS FINANCIERS

Compte de résultat (en euros)

	Note	Exercice N	Exercice N-1	Variation
Neutralisation des plus-values de cession				
TOTAL CHARGES DE FONCTIONNEMENT (II)		22 922,98	32 750,43	-9 827,45
CHARGES D'INTERVENTION				
Dispositifs d'intervention pour compte propre				
<i>Dont ménages</i>				
<i>Dont personnes morales de droit privé</i>				
<i>Dont collectivités territoriales</i>				
<i>Dont autres organismes publics</i>				
<i>Dont établissements d'enseignement</i>				
Charges résultant de la mise en jeu de la garantie de la collectivité				
Autres charges				
TOTAL CHARGES D'INTERVENTION (III)				
PRODUITS (ou CHARGES) NETS DE L'ACTIVITE (IV = I - II - III)		-4 892,25	144,33	-5 036,58
PRODUITS FINANCIERS				
Produits des participations et des prêts				
Produits des valeurs mobilières de placement				
Produits nets sur cessions de valeurs mobilières de placement				
Autres produits financiers				
Reprises sur amortissements, dépréciations, provisions financières et transferts de charges				
TOTAL PRODUITS FINANCIERS (V)				
CHARGES FINANCIERES				
Charges d'intérêts				
Charges nettes sur cessions de valeurs mobilières de placement				
Autres charges financières				
Dotations aux amortissements, aux dépréciations et aux provisions financières				
TOTAL CHARGES FINANCIERES (VI)				
PRODUITS (ou CHARGES) FINANCIERS NETS (VII = V - VI)				
RESULTAT DE L'EXERCICE (VIII = IV + VII)		-4 892,25	144,33	-5 036,58

Envoyé en préfecture le 13/03/2026	Exercice 2025
Reçu en préfecture le 13/03/2026	
Publié le	
ID : 032-243200409-20260309-CFU2025VOIRIE-BF	

III – ÉTATS FINANCIERS

Annexe

L'annexe est une pièce jointe au compte financier unique pour les collectivités ayant recours à la certification des comptes.

Pour les autres collectivités, cet état est SANS OBJET.



III – ÉTATS FINANCIERS

Balance des comptes

Numéro de compte	Libellé du compte	Balance d'entrée		Opérations non budgétaires		Opérations budgétaires		Total		Soldes	
		Débit	Crédit	Débit	Crédit	Débit	Crédit	Débit	Crédit	Débit	Crédit
110	Report à nouveau (solde créditeur)		52 437,20		144,33				52 581,53		52 581,53
	Sous Total compte 11		52 437,20		144,33				52 581,53		52 581,53
12	RÉSULTAT DE L'EXERCICE (Excédentaire ou)		144,33	144,33				144,33	144,33		
	Sous Total compte 12		144,33	144,33				144,33	144,33		
	Total classe 1		52 581,53	144,33	144,33			144,33	52 725,86		52 581,53
4011	Fournisseurs			9 110,57	23 669,18			9 110,57	23 669,18		14 558,61
	Sous Total compte 401			9 110,57	23 669,18			9 110,57	23 669,18		14 558,61
	Sous Total compte 40			9 110,57	23 669,18			9 110,57	23 669,18		14 558,61
411	Redevables	1 108,06		26 471,67	26 299,33			27 579,73	26 299,33	1 280,40	
4161	Créances douteuses			5 488,11	3 521,38			5 488,11	3 521,38	1 966,73	
	Sous Total compte 416			5 488,11	3 521,38			5 488,11	3 521,38	1 966,73	
	Sous Total compte 41	1 108,06		31 959,78	29 820,71			33 067,84	29 820,71	3 247,13	
44551	T.V.A. à décaisser		316,00	2 014,00	2 030,00			2 014,00	2 346,00		332,00
	Sous Total compte 4455		316,00	2 014,00	2 030,00			2 014,00	2 346,00		332,00
44566	T.V.A. sur autres biens et services			1 661,06	1 576,18			1 661,06	1 576,18	84,88	
	Sous Total compte 4456			1 661,06	1 576,18			1 661,06	1 576,18	84,88	
44571	T.V.A. collectée			4 412,28	4 412,28			4 412,28	4 412,28		
	Sous Total compte 4457			4 412,28	4 412,28			4 412,28	4 412,28		
	Sous Total compte 445		316,00	8 087,34	8 018,46			8 087,34	8 334,46		247,12
447	Autres impôts, taxes et versements assim			572,00	572,00			572,00	572,00		
	Sous Total compte 44		316,00	8 659,34	8 590,46			8 659,34	8 906,46		247,12
4512	Compte de rattachement avec... (à subdiv	51 782,54		19 838,60	12 037,37			71 621,14	12 037,37	59 583,77	

III – ÉTATS FINANCIERS

Balance des comptes

Numéro de compte	Libellé du compte	Balance d'entrée		Opérations non budgétaires		Opérations budgétaires		Total		Soldes	
		Débit	Crédit	Débit	Crédit	Débit	Crédit	Débit	Crédit	Débit	Crédit
	Sous Total compte 451	51 782,54		19 838,60	12 037,37			71 621,14	12 037,37	59 583,77	
	Sous Total compte 45	51 782,54		19 838,60	12 037,37			71 621,14	12 037,37	59 583,77	
466	Excédents de versement			340,80	682,91			340,80	682,91		342,11
	Sous Total compte 46			340,80	682,91			340,80	682,91		342,11
471412	Excédent à réimputer - Personnes morales			682,91	682,91			682,91	682,91		
	Sous Total compte 47141			682,91	682,91			682,91	682,91		
	Sous Total compte 4714			682,91	682,91			682,91	682,91		
	Sous Total compte 471			682,91	682,91			682,91	682,91		
4784	Arrondis sur déclaration de TVA	6,93		0,52	1,23			7,45	1,23	6,22	
	Sous Total compte 478	6,93		0,52	1,23			7,45	1,23	6,22	
	Sous Total compte 47	6,93		683,43	684,14			690,36	684,14	6,22	
	Total classe 4	52 897,53	316,00	70 592,52	75 484,77			123 490,05	75 800,77	62 922,00	15 232,72
60633	Fournitures de voirie					8 016,56		8 016,56		8 016,56	
	Sous Total compte 6063					8 016,56		8 016,56		8 016,56	
	Sous Total compte 606					8 016,56		8 016,56		8 016,56	
	Sous Total compte 60					8 016,56		8 016,56		8 016,56	
6211	Personnel affecté par la collectivité de					9 972,25		9 972,25		9 972,25	
	Sous Total compte 621					9 972,25		9 972,25		9 972,25	
62871	A la collectivité de rattachement 4					4 077,08		4 077,08		4 077,08	
	Sous Total compte 6287					4 077,08		4 077,08		4 077,08	
	Sous Total compte 628					4 077,08		4 077,08		4 077,08	
	Sous Total compte 62					14 049,33		14 049,33		14 049,33	

III – ÉTATS FINANCIERS

Balance des comptes

Numéro de compte	Libellé du compte	Balance d'entrée		Opérations non budgétaires		Opérations budgétaires		Total		Soldes	
		Débit	Crédit	Débit	Crédit	Débit	Crédit	Débit	Crédit	Débit	Crédit
6355	Taxes et impôts sur les véhicules					572,00		572,00		572,00	
	Sous Total compte 635					572,00		572,00		572,00	
	Sous Total compte 63					572,00		572,00		572,00	
673	Titres annulés (sur exercices antérieurs)					285,09		285,09		285,09	
	Sous Total compte 67					285,09		285,09		285,09	
	Total classe 6					22 922,98		22 922,98		22 922,98	
704	Travaux					4 029,00	22 059,73	4 029,00	22 059,73		18 030,73
	Sous Total compte 70					4 029,00	22 059,73	4 029,00	22 059,73		18 030,73
	Total classe 7					4 029,00	22 059,73	4 029,00	22 059,73		18 030,73
	Total général	52 897,53	52 897,53	70 736,85	75 629,10	26 951,98	22 059,73	150 586,36	150 586,36	85 844,98	85 844,98

État des Contrôles du Compte Financier

Envoyé en préfecture le 13/03/2026
Reçu en préfecture le 13/03/2026
Publié le
ID : 032-243200409-20260309-CFU2025VOIRIE-BF

Exercice 2025
S²LO

L'état des contrôles du compte financier ne fait pas apparaître d'anomalie sur le périmètre des contrôles effectués portant sur la cohérence des états patrimoniaux et la concordance de l'exécution budgétaire.



V – ARRETE ET SIGNATURES**ARRETE ET SIGNATURES**

Date d'édition : 26/01/2026

Comptable(s)

Mme EDITH BABOU

du 01/01/2025

Ayant exercé au cours de la gestion

au 26/01/2026

Vu et certifié par le comptable supérieur ou son délégué qui déclare que le présent compte est exact en ses résultats.

Observations :**RIVIERE Romane (1051085862-0), Agent adm ppal FIP 2ème classe****A DDFIP DU GERS, le 28/01/2026**

Le comptable soussigné affirme véritable, sous les peines de droit, le présent compte.

BABOU Edith (1017707370-0), Inspecteur divisionnaire FIP hors classe**A CONDOM, le 29/01/2026**

Vu par l'ordonnateur ou son délégué qui certifie que le présent compte a été voté le 09/03/2026 par l'organe délibérant.

GOUANELLE VINCENT (vgouanelle2-xt), Le Président Vincent GOUANELLE**A NOGARO, le 10/03/2026**

CC BAS ARMAGNAC

Numéro SIRET : 24320040900031

POSTE COMPTABLE : 032038 SGC CONDOM

Compte financier unique (M57)

Voté par Nature
BUDGET PRINCIPAL

ANNEE 2025

Sommaire

Le Compte Financier Unique

[Arrêté et signatures](#)

[ECCF](#)

	Origine des données	Page
I. Informations générales et synthétiques		
A	Informations statistiques, fiscales et financières	Ordonnateur 5
B1	Présentation générale du compte financier - Vue d'ensemble	Ordonnateur 6
B2	Résultats d'exécution du budget principal et des budgets des services non personnalisés	Comptable 7
B3.1	Liste des organismes de regroupement	Ordonnateur 8
B3.2	Liste des établissements publics créés	Ordonnateur 9
B3.3	Liste des services individualisés dans un budget annexe	Ordonnateur 10
C1	Détail des restes à réaliser - Dépenses	Ordonnateur 11
C2	Détail des restes à réaliser - Recettes	Ordonnateur 12
D	Bilan synthétique	Comptable 13
E	Compte de résultat synthétique	Comptable 14
F	Taux des contributions et produits afférents en N	Ordonnateur 16
II. Exécution budgétaire		
A	Modalités de vote du budget	Ordonnateur 17
	<i>Vue d'ensemble</i>	
A1.1	Dépenses d'investissement	Ordonnateur 18
A1.2	Recettes d'investissement	Ordonnateur 19
A2.1	Dépenses de fonctionnement	Ordonnateur 20
A2.2	Recettes de fonctionnement	Ordonnateur 22
	<i>Vue détaillée</i>	
B1	Dépenses d'investissement	Comptable 23
B2	Recettes d'investissement	Comptable 25
C1	Opérations d'équipement - Détail des chapitres et articles	Ordonnateur 28
D1	Dépenses de fonctionnement	Comptable 30
D2	Recettes de fonctionnement	Comptable 35
III. États financiers		
A	Bilan	Comptable 38
B	Compte de résultat	Comptable 42
C	Annexe (uniquement pour les collectivités certifiables)	Ordonnateur / Comptable - Pièce jointe 44
D	Balance des comptes	Comptable 45
IV. États annexés		

<i>A. Présentation croisée et agrégée</i>		
A1	Présentation croisée, section d'investissement – vue d'ensemble	Ordonnateur
A2	Présentation croisée, section de fonctionnement – vue d'ensemble	Ordonnateur
A3	Présentation agrégée du budget principal et des budgets annexes	Ordonnateur
<i>B. États annexés patrimoniaux</i>		
B1.1	État de la dette - Détail des crédits de trésorerie	Ordonnateur
B1.2	État de la dette - Répartition par nature de dette	Ordonnateur
B1.3	État de la dette - Répartition des emprunts par structure de taux	Ordonnateur
B1.4	État de la dette - Typologie de la répartition de l'encours	Ordonnateur
B1.5	État de la dette - Détail des opérations de couverture	Ordonnateur
B1.6	État de la dette - Remboursement anticipé d'un emprunt avec refinancement	Ordonnateur
B1.7	État de la dette - Emprunts renégociés au cours de l'année N	Ordonnateur
B1.8	État de la dette - Dette pour financer l'emprunt d'un autre organisme	Ordonnateur
B1.9	État de la dette - Autres dettes	Ordonnateur
B2	Méthodes utilisées pour les amortissements	Ordonnateur
B3	État des provisions	Ordonnateur
B4	État des charges transférées	Ordonnateur
B5	Détail des opérations pour le compte de tiers	Ordonnateur
B6	Prêts	Ordonnateur
B7.1	État synthétique des engagements donnés	Ordonnateur
B7.2	État synthétique des engagements reçus	Ordonnateur
B7.3	État des emprunts garantis	Ordonnateur
B7.4	Calcul du ratio d'endettement relatif aux emprunts garantis	Ordonnateur
B7.5	État des contrats de crédit-bail	Ordonnateur
B7.6	État des marchés de partenariat	Ordonnateur
B7.7	État des recettes grevées d'une affectation spéciale	Ordonnateur
B7.8	Autres engagements donnés	Ordonnateur
B7.9	Autres engagements reçus	Ordonnateur
B8	Liste des concours attribués à des tiers en nature ou en subventions	Ordonnateur
B9	État du personnel	Ordonnateur

Origine des

Publié le

B10	Liste des organismes dans lesquels la collectivité a pris un engagement financier	Ordonnateur
B11.1	État de ventilation des dépenses liées à la gestion de la crise sanitaire du COVID-19 - Fonctionnement	Ordonnateur
B11.2	État de ventilation des dépenses liées à la gestion de la crise sanitaire du COVID-19 - Investissement	Ordonnateur
<i>C. États annexés budgétaires</i>		
C1.1	Équilibre budgétaire	Ordonnateur
C1.2	Équilibre budgétaire - dépenses	Ordonnateur
C1.3	Équilibre budgétaire - recettes	Ordonnateur
C2.1	Situation des autorisations de programme	Ordonnateur
C2.2	Situation des autorisations d'engagement	Ordonnateur
C3.1	Impact du budget pour la transition écologique – répartition par nature	Ordonnateur
C3.2	Impact du budget pour la transition écologique – répartition par fonction	Ordonnateur
<i>D. Autres éléments d'information</i>		
D1	Liste des services assujettis à la TVA et non érigés en budget annexe	Ordonnateur
D2	Gestion des fonds européens	Ordonnateur
D3	Actions de formation des élus	Ordonnateur
D4	État relatif aux ressources et dépenses de la formation professionnelle des jeunes	Ordonnateur
D5	Identification des flux croisés	Ordonnateur
D6.1	États de la répartition de la TEOM – investissement	Ordonnateur
D6.2	États de la répartition de la TEOM – fonctionnement	Ordonnateur
D7.1	États des dépenses et recettes des services d'eau et d'assainissement - Fonctionnement	Ordonnateur
D7.2	États des dépenses et recettes des services d'eau et d'assainissement - Investissement	Ordonnateur
D8.1	Suivi des opérations au titre du NPNRU – État de synthèse	Ordonnateur
D8.2	Suivi des opérations au titre du NPNRU – Détail	Ordonnateur

V. Arrêté et signatures

A	Arrêté et signatures	Ordonnateur / Comptable
---	--------------------------------------	-------------------------

72

I – INFORMATIONS GENERALES ET SYNTHÉTIQUES

INFORMATIONS STATISTIQUES, FISCALES ET FINANCIERES

Informations statistiques

	Valeurs
Population totale	0

Informations fiscales (N-2)

	Collectivité
Indicateur de ressources fiscales ou potentiel fiscal par habitant (1)	0,00

Ratios de niveau

	Valeurs
1 Dépenses réelles de fonctionnement / population	0,00
2 Recettes réelles de fonctionnement / population	0,00
3 Dépenses d'équipement brut / population	0,00
4 Encours de dette / population (2)(3)	0,00
5 DGF / population	0,00

Ratios de structure et d'analyse financière

	Valeurs
6 Dépenses de personnel / dépenses réelles de fonctionnement	45,91 %
7 Dépenses réelles de fonctionnement et remboursement annuel de la dette en capital / recettes réelles de fonctionnement (4)	95,68 %
8 Taux d'épargne brute (Epargne brute / recettes réelles de fonctionnement) (2) (4)	6,42 %
9 Taux d'épargne nette (Epargne brute – remboursement annuel de la dette en capital) / recettes réelles de fonctionnement)	4,32 %
10 Ratio d'endettement (Encours de la dette / recettes réelles de fonctionnement) (2) (3) (4)	0,00 %
11 Capacité de désendettement (encours de dette / épargne brute) (2) (3) (4)	0,00

(1) A renseigner selon les dispositions législatives et réglementaires applicables à la collectivité. Informations comprises dans la fiche de répartition de la DGF de l'exercice N-1, établie sur la base des informations N-2 (transmise par les services préfectoraux).

(2) Les ratios s'appuyant sur l'encours de la dette se calculent à partir du montant de la dette au 31 décembre N.

(3) L'encours de dette doit comprendre les avances remboursables consenties au titre de l'article 25 de la loi n° 2020-935 du 30 juillet 2020 de finances rectificative pour 2020, portant attribution des avances remboursables sur les recettes fiscales prévues aux articles 1594 A et 1595 du code général des impôts.

(4) Pour les syndicats mixtes, seules ces données sont à renseigner.

I – INFORMATIONS GENERALES ET SYNTHÉTIQUES
PRESENTATION GENERALE DU COMPTE FINANCIER – VUE D'ENSEMBLE

Détermination du résultat cumulé à la fin de l'exercice N					
			Investissement	Fonctionnement	Total cumulé
Recettes	Prévision budgétaire totale	A	1 447 090,00	4 898 489,46	6 345 579,46
	Recettes réalisées (1)	B	1 065 495,00	5 357 599,66	6 423 094,66
	Restes à réaliser	C	5 586,00	0,00	5 586,00
Dépenses	Autorisation budgétaire totale	D	1 100 497,36	6 001 340,00	7 101 837,36
	Dépenses réalisées (1)	E	566 794,10	5 274 611,99	5 841 406,09
	Restes à réaliser	F	167 880,00	0,00	167 880,00
Différences entre les titres et les mandats	Solde des réalisations de l'exercice (+/-)	G = B – E	498 700,90	82 987,67	581 688,57
Résultats antérieurs reportés	Résultats antérieurs reportés (+/-)	H	-346 592,64	1 102 850,54	756 257,90
Solde (investissement) ou résultat de clôture (fonctionnement)	Excédent /déficit	G + H	152 108,26	1 185 838,21	1 337 946,47
Différence entre les restes à réaliser	Restes à réaliser (+/-)	I = C - F	-162 294,00	0,00	-162 294,00
Résultat cumulé	Excédent /déficit	G + H + I	-10 185,74	1 185 838,21	1 175 652,47

(1) Les recettes réalisées et les dépenses réalisées concernent les opérations réelles et les opérations d'ordre

I – INFORMATIONS GÉNÉRALES ET SYNTHÉTIQUES**Résultats d'exécution du budget principal et des budgets des services non personnalisés**

	Résultat à la clôture de l'exercice précédent : exercice N-1	Part affectée à l'investissement : exercice N	Résultat de l'exercice N	Transfert ou intégration de résultat par opération d'ordre non budgétaire	Résultat de clôture de l'exercice N
I - Budget principal					
Investissement	-346 592,64		498 700,90		152 108,26
Fonctionnement	1 363 253,18	260 402,64	82 987,67		1 185 838,21
TOTAL I	1 016 660,54	260 402,64	581 688,57		1 337 946,47
II - Budgets des services à caractère administratif					
93301-ZAE DEUX PONTS-CC BAS ARMAGNAC					
Investissement	-247 688,32		-740,00		-248 428,32
Fonctionnement					
Sous-Total	-247 688,32		-740,00		-248 428,32
93302-SERVICE VOIRIE CC BAS ARMAGNAC					
Investissement					
Fonctionnement	52 581,53		-4 892,25		47 689,28
Sous-Total	52 581,53		-4 892,25		47 689,28
TOTAL II	-195 106,79		-5 632,25		-200 739,04
III - Budgets des services à caractère industriel et commercial					
93303-SPANC - CC BA					
Investissement	5 964,03				5 964,03
Fonctionnement	14 038,92		3 788,45		17 827,37
Sous-Total	20 002,95		3 788,45		23 791,40
TOTAL III	20 002,95		3 788,45		23 791,40
TOTAL I + II + III	841 556,70	260 402,64	579 844,77		1 160 998,83



I – INFORMATIONS GENERALES ET SYNTHÉTIQUES

LISTE DES ORGANISMES DE GROUPEMENT AUXQUELS ADHÈRE LA COLLÉCTIVITE

Désignation des organismes	Date d'adhésion	Mode de participation (1)	Montant du financement
Syndicats mixtes (article L. 5721-2 du CGCT)			
EPCI			
Autres organismes de regroupement			

(1) Indiquer si le financement est fait par TPZ, TPU, TPU + fiscalité additionnelle ou sans fiscalité propre.



I – INFORMATIONS GENERALES ET SYNTHÉTIQUES

LISTE DES ÉTABLISSEMENTS PUBLICS CRÉÉS

(1) Il s'agit de recenser les établissements publics créés par la collectivité pour l'exploitation directe d'un service public relevant de sa compétence.

Pour rappel, la collectivité a l'obligation de constituer une régie si le service concerné est de nature industrielle et commerciale (cf. article L. 1412-1 du CGCT) ou la faculté de constituer une régie si le service concerné est de nature administrative et n'est pas de ceux qui, par leur nature ou par la loi, ne peuvent être assurés que par la collectivité elle-même (cf. article L. 1412-2 du CGCT).

Les régies ainsi créées peuvent, au choix de la collectivité, être dotées :

- soit de la personnalité morale et de l'autonomie financière ;
- soit de la seule autonomie financière.

Cependant, il convient de préciser que seules les régies dotées de la personnalité morale et de l'autonomie financière sont dénommées établissement public et doivent être recensées dans cet état.



I – INFORMATIONS GENERALES ET SYNTHÉTIQUES**LISTE DES SERVICES INDIVIDUALISÉS DANS UN BUDGET ANNEXE**

Catégorie de services (1)	Intitulé / objet du service	Date de création	Date de délibération	N° SIRET	Nature de l'activité (SPIC/SPA)	TVA (oui / non)
SPIC	SERVICE PUBLIC D'ASSAINISSEMENT NON COLLECTIF	30/03/2005		24320040900015	SPIC	oui
SPIC	SERVICE VOIRIE	09/04/2013		24320040900031	SPIC	oui
SPA	ZAC LANNE SOUBIRAN	01/01/2019		24320040900056	SPA	oui

(1) Exemples de catégories : régie à seule autonomie financière, opérations d'aménagement, service social et médico-social.



I – INFORMATIONS GENERALES ET SYNTHÉTIQUES**EXECUTION DU BUDGET – RAR DEPENSES****DETAIL DES RESTES A REALISER N EN DEPENSES (1)**

Chap. / art. (2)	Libellé	Dépenses engagées non mandatées
SECTION D'INVESTISSEMENT – TOTAL		(I) 167 880,00
018	RSA	0,00
10	Dotations, fonds divers et réserves	0,00
13	Subventions d'investissement (3)	0,00
16	Emprunts et dettes assimilées	0,00
18	Cpte de liaison : affectation (BA,régie)	0,00
20	Immobilisations incorporelles (sauf le 204)	3 020,00
204	Subventions d'équipement versées (3) (5)	97 900,00
21	Immobilisations corporelles (3)	66 960,00
22	Immobilisations reçues en affectation (3)	0,00
23	Immobilisations en cours (sauf 2324) (3)	0,00
26	Participations et créances rattachées	0,00
27	Autres immobilisations financières (3)	0,00
45	Chapitres d'opérations pour compte de tiers	0,00
SECTION DE FONCTIONNEMENT – TOTAL		(II) 0,00
011	Charges à caractère général (4)	0,00
012	Charges de personnel et frais assimilés (4)	0,00
014	Atténuations de produits	0,00
016	APA	0,00
017	RSA / Régularisations de RMI	0,00
65	Autres charges de gestion courante (4)	0,00
6586	Frais fonctionnement des groupes d'élus	0,00
66	Charges financières	0,00
67	Charges spécifiques (4)	0,00

(1) Il s'agit des restes à réaliser établis conformément à la comptabilité d'engagement annuelle. Ces restes à réaliser seront repris au BP ou au BS N+1.

(2) Suivant le niveau de vote retenu par l'assemblée délibérante.

(3) Hors dépenses imputées au chapitre 018.

(4) Hors dépenses imputées aux chapitres 016 et 017.

(5) Le chapitre 204 « Subventions d'équipement versées » est un chapitre globalisé regroupant les comptes 204 et 2324.

I – INFORMATIONS GENERALES ET SYNTHÉTIQUES**EXECUTION DU BUDGET – RAR RECETTES****DETAIL DES RESTES A REALISER N EN RECETTES (1)**

Chap. / art. (2)	Libellé	Titres restant à émettre
SECTION D'INVESTISSEMENT – TOTAL		(I II) 5 586,00
018	RSA	0,00
024	Produits des cessions d'immobilisations	0,00
10	Dotations, fonds divers et réserves	0,00
13	Subventions d'investissement (reçues) (3)	5 586,00
16	Emprunts et dettes assimilées	0,00
18	Cpte de liaison : affectation (BA,régie)	0,00
20	Immobilisations incorporelles (sauf 204) (3)	0,00
204	Subventions d'équipement versées (3) (5)	0,00
21	Immobilisations corporelles (3)	0,00
22	Immobilisations reçues en affectation (3)	0,00
23	Immobilisations en cours (sauf 2324) (3)	0,00
26	Participations et créances rattachées	0,00
27	Autres immobilisations financières (3)	0,00
45	Chapitres d'opérations pour compte de tiers	0,00
SECTION DE FONCTIONNEMENT – TOTAL		(I V) 0,00
70	Prod. services, domaine, ventes diverses	0,00
73	Impôts et taxes	0,00
731	Fiscalité locale	0,00
74	Dotations et participations (4)	0,00
75	Autres produits de gestion courante (4)	0,00
013	Atténuations de charges (4)	0,00
016	APA	0,00
017	RSA / Régularisations de RMI	0,00
76	Produits financiers	0,00
77	Produits spécifiques (4)	0,00

(1) Il s'agit des restes à réaliser établis conformément à la comptabilité d'engagement annuelle. Ces restes à réaliser seront repris au BP ou au BS N+1.

(2) Suivant le niveau de vote retenu par l'assemblée délibérante.

(3) Hors recettes imputées au chapitre 018.

(4) Hors recettes imputées aux chapitres 016 et 017.

(5) Le chapitre 204 « Subventions d'équipement versées » est un chapitre globalisé regroupant les comptes 204 et 2324.

I – INFORMATIONS GÉNÉRALES ET SYNTHÉTIQUES

Bilan synthétique (en milliers d'euros)

ACTIF NET (1)	Total	FONDS PROPRES ET PASSIF	Total
ACTIF IMMOBILISÉ		FONDS PROPRES	
Immobilisations incorporelles (nettes)		Apports et subventions d'investissement	7 454,29
Subventions d'investissement versées	197,92	Neutralisations et régularisations	-225,12
Autres immobilisations incorporelles	120,24	Réserves	6 900,79
Immobilisations corporelles (nettes)		Report à nouveau	1 102,85
Terrains	8 538,28	Résultat de l'exercice	82,99
Constructions	7 728,65	Droits du concédant, de l'affermant, de l'affectant et du remettant	8 268,55
Réseaux et installations de voirie	6 206,30	TOTAL FONDS PROPRES (I)	23 584,34
Réseaux divers		PASSIF	
Installations techniques, agencements et matériel	171,87	TOTAL PROVISIONS POUR RISQUES ET CHARGES (1)	
Immobilisations mises en concessions ou affermées		DETTES FINANCIÈRES	
Autres	181,09	Emprunts obligataires	
Immobilisations corporelles en cours		Emprunts souscrits auprès des établissements de crédit	1 046,81
Droits de retour relatifs aux biens mis à disposition ou affectés	139,70	Dettes financières et autres emprunts	
Immobilisations financières (nettes)	2,28	TOTAL DETTES FINANCIÈRES (2)	1 046,81
TOTAL ACTIF IMMOBILISÉ (I)	23 286,34	DETTES NON FINANCIÈRES	
ACTIF CIRCULANT		Dettes fournisseurs et comptes rattachés	28,95
Stocks		Autres dettes non financières	214,37
Créances	434,18	Produits constatés d'avance	
Charges constatées d'avance	13,69	TOTAL DETTES NON FINANCIÈRES (3)	243,32
Trésorerie	1 187,80	TOTAL TRÉSORERIE (4)	
TOTAL ACTIF CIRCULANT (II)	1 635,66	TOTAL PASSIF (II) = (1+2+3+4)	1 290,13
Comptes de régularisation (III)		Comptes de régularisation (III)	47,53
Écarts de conversion actif (IV)		Écarts de conversion passif (IV)	
TOTAL GÉNÉRAL (I + II + III + IV)	24 922,00	TOTAL GÉNÉRAL (I + II + III + IV)	24 922,00

[1] Déduction faite des amortissements et des dépréciations

I – INFORMATIONS GÉNÉRALES ET SYNTHÉTIQUES**Compte de résultat synthétique (en milliers d'euros)**

POSTES	Exercice N	Exercice N-1
PRODUITS DE FONCTIONNEMENT		
PRODUITS SANS CONTREPARTIE DIRECTE (ou subventions et produits assimilés)		
Dotations de l'état	335,23	308,27
Participations	686,16	535,17
Compensations, autres attributions et autres participations	213,73	193,99
Dons et legs		
Impôts et taxes	3 412,37	3 253,51
PRODUITS AVEC CONTREPARTIE DIRECTE		
Ventes de biens ou prestations de services	272,61	321,26
Produits des cessions d'actifs	38,40	55,14
Autres produits de gestion	20,79	131,38
Production stockée et immobilisée		
AUTRES PRODUITS		
Reprises sur amortissement, dépréciations, provisions et transferts de charges		0,01
Reprises du financement rattaché à un actif	33,27	35,86
Neutralisation des amortissements, dépréciations et provisions		
Neutralisation des moins-values de cession		
TOTAL PRODUITS DE FONCTIONNEMENT(I)	5 012,54	4 834,57
CHARGES DE FONCTIONNEMENT		
Achats et charges externes	898,22	920,95
Charges de personnel	2 057,00	1 970,98
Indemnités des élus (et membres du CESR)	72,17	71,66
Autres charges de fonctionnement (dont pertes sur créances irrécouvrables)	11,91	16,09
Impôts et taxes	68,60	54,76
Dotations aux amortissements, dépréciations, provisions	253,89	236,87
Valeurs nettes comptables des éléments d'actifs cédés	13,46	0,83
Neutralisation des dépréciations et provisions		
Neutralisation des plus-values de cession	24,94	54,31
TOTAL CHARGES DE FONCTIONNEMENT (II)	3 400,18	3 326,45

I – INFORMATIONS GÉNÉRALES ET SYNTHÉTIQUES**Compte de résultat synthétique (en milliers d'euros)**

POSTES	Exercice N	Exercice N-1
CHARGES D'INTERVENTION		
Dispositifs d'intervention pour compte propre	1 493,53	1 439,83
Autres charges	21,47	18,36
TOTAL CHARGES D'INTERVENTION (III)	1 515,00	1 458,19
PRODUITS (ou CHARGES) NETS DE L'ACTIVITE (IV = I - II - III)	97,35	49,93
TOTAL PRODUITS FINANCIERS (V)	0,03	0,03
TOTAL CHARGES FINANCIERES (VI)	14,39	16,06
PRODUITS (ou CHARGES) FINANCIERS NETS (VII = V - VI)	-14,37	-16,04
RESULTAT DE L'EXERCICE (VIII = IV + VII)	82,99	33,90

I – INFORMATIONS GÉNÉRALES ET SYNTHÉTIQUES

TAUX DES CONTRIBUTIONS ET PRODUITS AFFÉRENTS EN N

Libellés		Taux, coefficient ou forfait appliqués par décision de l'assemblée délibérante (%, unité ou €)	Variation du taux / N-1 (%)	Produit N	Variation du produit / N-1 (%)
Part régionale des ressources					
TICPE (part définie à l'art. 265 du code des douanes)	SP	0,00	0,00	0,00	0,00
	Gazole	0,00	0,00	0,00	0,00
TICPE (majoration définie à l'art. 265 A bis du code des douanes)	SP	0,00	0,00	0,00	0,00
	Gazole	0,00	0,00	0,00	0,00
Taxe sur les permis de conduire		0,00	0,00	0,00	0,00
Taxe sur les certificats d'immatriculation des véhicules		0,00	0,00	0,00	0,00
Taxe spéciale de consommation de produits pétroliers (1)		0,00	0,00	0,00	0,00
Taxe sur le transport public aérien et maritime (1)		0,00	0,00	0,00	0,00
Taxe relative à l'octroi de mer (1)		0,00	0,00	0,00	0,00
Droits assimilés au droit d'octroi de mer auxquels sont soumis les rhums et spiritueux (1)		0,00	0,00	0,00	0,00
Part départementale des ressources					
Taxe d'aménagement		0,00	0,00	0,00	0,00
Taxe de publicité foncière et droit d'enregistrement		0,00	0,00	0,00	0,00
Taxe sur la consommation finale d'électricité		0,00	0,00	0,00	0,00
Taxe sur les remontées mécaniques des zones de montagne		0,00	0,00	0,00	0,00
Part communale des ressources					
TFPB		7,78	2,50	596 259,00	4,61
TFPNB		30,26	2,51	247 799,00	4,50
CFE		7,53	2,45	184 560,00	3,38
Taxe d'habitation sur les résidences secondaires		7,36	2,51	68 507,00	-8,96
TOTAL				1 097 125,00	3,41

(1) Taxes perçues par les collectivités d'Outre-mer.

(2) Détailler les taxes pour lesquelles la collectivité a un pouvoir de modulation.

II – EXECUTION BUDGETAIRE

MODALITES DE VOTE DU BUDGET

I – L'assemblée délibérante a voté le budget :

- au niveau du chapitre (1) pour la section d'investissement ;
- au niveau du chapitre (1) pour la section de fonctionnement ;
- sans (2) vote formel sur les chapitres « opérations d'équipement » ;
- sans (2) vote formel sur chacun des chapitres.

La liste des articles spécialisés sur lesquels l'ordonnateur ne peut procéder à des virements d'article à article est la suivante :

II – En l'absence de mention au paragraphe I ci-dessus, le budget est réputé voté par chapitre, sans vote formel sur chacun des chapitres, en fonctionnement, et en investissement sans vote formel pour les chapitres « opération d'équipement ».

III – Conformément à l'article L. 5217-10-6 du CGCT, l'assemblée délibérante autorise le président à opérer des virements de crédits de paiement de chapitre à chapitre, à l'exclusion des crédits relatifs aux dépenses de personnel, dans les limites suivantes (3) :

- Fonctionnement : 0.00%
- Investissement : 0.00%

IV – En l'absence de mention au paragraphe III ci-dessus, le président est réputé ne pas avoir reçu l'autorisation de l'assemblée délibérante de pratiquer des virements de crédits de paiement de chapitre à chapitre.

V – Les provisions sont semi-budgétaires (4).

(1) A compléter par « du chapitre » ou « de l'article ».

(2) Indiquer « avec » ou « sans » vote formel.

(3) Au maximum dans la limite de 7.5 % des dépenses réelles de chaque section.

(4) A compléter par un seul des deux choix suivants, selon les dispositions législatives et réglementaires applicables à la collectivité :

- semi budgétaire ;

- budgétaire par délibération N°... du ...

II – EXECUTION BUDGETAIRE

DEPENSES D'INVESTISSEMENT – VUE D'ENSEMBLE

Chapitre	Intitulé	Prévisions (a) (BP + DM + RAR N-1)	Réalisations (mandats émis) (b)	Taux de réalisation (b/a)	Restes à réaliser au 31 /12 (1)
018	RSA	0,00	0,00	0,00	0,00
20	Immobilisations incorporelles (sauf 204)	73 640,00	10 500,00	14,26	3 020,00
204	Subventions d'équipement versées (6)	171 500,00	72 458,60	42,25	97 900,00
21	Immobilisations corporelles	634 601,63	338 777,42	53,38	66 960,00
22	Immobilisations reçues en affectation	0,00	0,00	0,00	0,00
23	Immobilisations en cours	0,00	0,00	0,00	0,00
	Total des opérations d'équipement (2)	0,00	0,00	0,00	0,00
Total des dépenses d'équipement		879 741,63	421 736,02	47,94	167 880,00
10	Dotations, fonds divers et réserves	0,00	0,00	0,00	0,00
13	Subventions d'investissement	0,00	0,00	0,00	0,00
16	Emprunts et dettes assimilées (sauf 1688 non budgétaire)	111 800,00	111 790,67	99,99	0,00
18	Cpte de liaison : affectation (BA,régie)	0,00	0,00	0,00	0,00
26	Participations et créances rattachées	0,00	0,00	0,00	0,00
27	Autres immobilisations financières	75 688,32	0,00	0,00	0,00
Total des dépenses financières		187 488,32	111 790,67	59,63	0,00
45	Chapitres d'opérations pour compte de tiers (3)	0,00	0,00	0,00	0,00
Total des dépenses réelles d'investissement		1 067 229,95	533 526,69	49,99	167 880,00
040	Opérations ordre transf. entre sections (4)	33 267,41	33 267,41	100,00	0,00
041	Opérations patrimoniales (5)	0,00	0,00	0,00	0,00
Total des dépenses d'ordre en investissement		33 267,41	33 267,41	100,00	0,00
Total des dépenses d'investissement de l'exercice		1 100 497,36	566 794,10	51,50	167 880,00
001 Solde d'exécution négatif reporté		346 592,64			
Total des dépenses de la section d'investissement		1 447 090,00	566 794,10		167 880,00

(1) Dépenses engagées non mandatées.

(2) Voir l'état II-C1.1 pour le détail des opérations d'équipement.

(3) Voir l'état IV-B5 pour le détail des opérations pour compte de tiers.

(4) DI 040 = RF 042

(5) DI 041 = RI 041

(6) Le chapitre 204 est un chapitre globalisé qui inclut le 204 et le 2324.

II – EXECUTION BUDGETAIRE

RECETTES D'INVESTISSEMENT – VUE D'ENSEMBLE

Chapitre	Intitulé	Prévisions (a) (BP + DM + RAR N-1)	Réalisations (titres émis) (b)	Taux de réalisation (b/a)	Restes à réaliser au 31 /12 (1)
018	RSA	0,00	0,00	0,00	0,00
13	Subventions d'investissement	434 320,00	429 099,45	98,80	5 586,00
16	Emprunts et dettes assimilées	0,00	0,00	0,00	0,00
20	Immobilisations incorporelles (sauf 204)	0,00	0,00	0,00	0,00
204	Subventions d'équipement versées(8)	0,00	0,00	0,00	0,00
21	Immobilisations corporelles	0,00	0,00	0,00	0,00
22	Immobilisations reçues en affectation	0,00	0,00	0,00	0,00
23	Immobilisations en cours	0,00	0,00	0,00	0,00
10	Dotations, fonds divers et réserves	360 396,24	344 109,24	95,48	0,00
18	Cpte de liaison : affectation (BA,régie)	0,00	0,00	0,00	0,00
26	Participations et créances rattachées	0,00	0,00	0,00	0,00
27	Autres immobilisations financières	0,00	0,00	0,00	0,00
024	Produits des cessions d'immobilisations	0,00			
45	Chapitres d'opérations pour compte de tiers (2)	0,00	0,00	0,00	0,00
Total des recettes réelles d'investissement		794 716,24	773 208,69	97,29	5 586,00
021	Virement de la section de fonctionnement (3)	359 900,00			
040	Opérations ordre transf. entre sections (4) (5) (6)	292 473,76	292 286,31	99,94	0,00
041	Opérations patrimoniales (7)	0,00	0,00	0,00	0,00
Total des recettes d'ordre en investissement		652 373,76	292 286,31	44,80	0,00
Total des recettes d'investissement de l'exercice		1 447 090,00	1 065 495,00	73,63	5 586,00
001 Solde d'exécution positif reporté		0,00			
Total des recettes de la section d'investissement		1 447 090,00	1 065 495,00		5 586,00

(1) Recettes justifiées non titrées.

(2) Voir l'état IV-B5 pour le détail des opérations pour compte de tiers.

(3) Pour mémoire, crédits ouverts au budget mais ne faisant pas l'objet d'émission de titres (opérations sans réalisation).

(4) DI 040 = RF 042

(5) Les comptes 15, 29, 39, 49 et 59 peuvent figurer dans le détail du chapitre si la collectivité a opté pour le régime des provisions budgétaires, conformément aux dispositions législatives et réglementaires applicables.

(6) Aucune prévision budgétaire ne doit figurer à l'article 192 (cf. chapitre 024 « produit des cessions d'immobilisations »).

(7) DI 041 = RI 041

(8) Le chapitre 204 est un chapitre globalisé qui inclut le 204 et le 2324

II – EXECUTION BUDGETAIRE

DEPENSES DE FONCTIONNEMENT – VUE D'ENSEMBLE

Chapitre	Intitulé	Prévisions (a) (BP + DM + RAR N-1)	Réalisations Mandats émis	Rattachements (c)	Total réalisations (d = b+c)	Taux de réalisation (d/a)	Restes à réaliser au 31/12 (1)
011	Charges à caractère général (3)	1 114 999,00	840 299,35	0,00	840 299,35	75,36	0,00
012	Charges de personnel et frais assimilés (3)	2 290 700,00	2 287 306,58	0,00	2 287 306,58	99,85	0,00
014	Atténuations de produits	260 500,00	224 514,42	16 736,26	241 250,68	92,61	0,00
016	APA	0,00	0,00	0,00	0,00	0,00	0,00
017	RSA / Régularisations de RMI	0,00	0,00	0,00	0,00	0,00	0,00
65	Autres charges de gestion courante (sauf 6586)	1 664 370,00	1 597 061,82	0,00	1 597 061,82	95,96	0,00
6586	Frais fonctionnement des groupes d'élus	0,00	0,00	0,00	0,00	0,00	0,00
Total des dépenses de gestion des services		5 330 569,00	4 949 182,17	16 736,26	4 965 918,43	93,16	0,00
66	Charges financières	14 391,00	7 525,74	6 864,92	14 390,66	100,00	0,00
67	Charges spécifiques	3 006,24	2 016,59	0,00	2 016,59	67,08	0,00
68	Dotations aux provisions, dépréciations (semi-budgétaires)	1 000,00	0,00	0,00	0,00	0,00	0,00
Total des dépenses réelles et mixtes		5 348 966,24	4 958 724,50	23 601,18	4 982 325,68	93,15	0,00
023	<i>Virement à la section d'investissement</i>	359 900,00					
042	<i>Opérations ordre transf. entre sections (2)</i>	292 473,76	292 286,31	0,00	292 286,31	99,94	0,00
043	<i>Opérations ordre intérieur de la section</i>	0,00	0,00	0,00	0,00	0,00	0,00
Total des dépenses d'ordre de fonctionnement (3)		652 373,76	292 286,31	0,00	292 286,31	44,80	0,00
Total des dépenses de fonctionnement de l'exercice		6 001 340,00	5 251 010,81	23 601,18	5 274 611,99	87,89	0,00
002 Déficit de fonctionnement reporté de N-1		0,00					
Total des dépenses de la section de fonctionnement		6 001 340,00	5 251 010,81	23 601,18	5 274 611,99		0,00

(1) Dépenses engagées non mandatées.

Communauté de Com. Bas Armagnac - BUDGET PRINCIPAL - CFU - 2025

(2) Les comptes 68 peuvent figurer dans le détail du chapitre si la collectivité a opté pour le régime des provisions budgétaires, conformément aux dispositions législatives et réglementaires applicables.

(3) DF 042 = RI 040 ; DF 043 = RF 043

Envoyé en préfecture le 13/03/2026

Reçu en préfecture le 13/03/2026

Publié le



ID : 032-243200409-20260309-CFU2025ZAE-BF



II – EXECUTION BUDGETAIRE

RECETTES DE FONCTIONNEMENT – VUE D'ENSEMBLE

Chapitre	Intitulé	Prévisions (a) (BP + DM + RAR N-1)	Réalisations Titres émis (b)	Rattachements (c)	Total réalisations (d = b+c)	Taux de réalisation (d/a)	Restes à réaliser au 31 /12 (1)
013	Atténuations de charges	76 870,00	103 784,72	0,00	103 784,72	135,01	0,00
016	APA	0,00	0,00	0,00	0,00	0,00	0,00
017	RSA / Régularisations de RMI	0,00	0,00	0,00	0,00	0,00	0,00
70	Prod. services, domaine, ventes diverses	211 236,05	272 606,57	0,00	272 606,57	129,05	0,00
73	Impôts et taxes (sauf 731)	694 555,00	779 394,00	0,00	779 394,00	112,21	0,00
731	Fiscalité locale	2 761 306,00	2 748 044,72	0,00	2 748 044,72	99,52	0,00
74	Dotations et participations	1 073 355,00	1 333 790,08	27 500,00	1 361 290,08	126,83	0,00
75	Autres produits de gestion courante	8 500,00	20 786,64	0,00	20 786,64	244,55	0,00
Total des recettes de gestion des services		4 825 822,05	5 258 406,73	27 500,00	5 285 906,73	109,53	0,00
76	Produits financiers	0,00	25,52	0,00	25,52	0,00	0,00
77	Produits spécifiques	38 400,00	38 400,00	0,00	38 400,00	100,00	0,00
78	Reprises amort., dépréciations, prov. (semi-budgétaires)	1 000,00	0,00	0,00	0,00	0,00	0,00
Total des recettes réelles et mixtes		4 865 222,05	5 296 832,25	27 500,00	5 324 332,25	109,44	0,00
042	Opérations ordre transf. entre sections (2)	33 267,41	33 267,41	0,00	33 267,41	100,00	0,00
043	Opérations ordre intérieur de la section	0,00	0,00	0,00	0,00	0,00	0,00
Total des recettes d'ordre (3)		33 267,41	33 267,41	0,00	33 267,41	100,00	0,00
Total des recettes de fonctionnement de l'exercice		4 898 489,46	5 330 099,66	27 500,00	5 357 599,66	109,37	0,00
002 Excédent de fonctionnement reporté de N-1		1 102 850,54					
Total des recettes de la section de fonctionnement		6 001 340,00	5 330 099,66	27 500,00	5 357 599,66		0,00

(1) Recettes justifiées non titrées.

(2) Les comptes 78 peuvent figurer dans le détail du chapitre si la collectivité a opté pour le régime des provisions budgétaires, conformément aux dispositions législatives et réglementaires applicables.

(3) RF 042 = DI 040

II - EXÉCUTION BUDGÉTAIRE

Dépenses d'investissement - Vue détaillée

Chapitre / Article	Intitulé	Prévisions (a)	Émissions (b)	Annulations (c)	Réalisations nettes (d=b-c)	Solde prévisions / réalisations (a-d)
total chapitre 018	RSA					
2031	Frais d'études		10 500,00		10 500,00	
total chapitre 20	Immobilisations incorporelles (sauf 204)	73 640,00	10 500,00		10 500,00	63 140,00
2041412	Bâtiments et installations		22 500,00		22 500,00	
20422	Bâtiments et installations		49 958,60		49 958,60	
total chapitre 204	Subventions d'équipement versées	171 500,00	72 458,60		72 458,60	99 041,40
21318	Autres bâtiments publics		8 642,00		8 642,00	
215738	Autre matériel et outillage de voirie		11 109,00		11 109,00	
21751	Réseaux de voirie		277 486,46		277 486,46	
21828	Autres matériels de transport		32 768,65		32 768,65	
21838	Autre matériel informatique		8 771,31		8 771,31	
total chapitre 21	Immobilisations corporelles	634 601,63	338 777,42		338 777,42	295 824,21
total chapitre 22	Immobilisations reçues en affectation					
total chapitre 23	Immobilisations en cours (sauf 2324)					
Total des dépenses d'équipement		879 741,63	421 736,02		421 736,02	458 005,61
total chapitre 10	Dotations, fonds divers et réserves					
total chapitre 13	Subventions d'investissement					
1641	Emprunts en euros		111 790,67		111 790,67	
total chapitre 16	Emprunts et dettes assimilées (sauf 1688 non budgétaire)	111 800,00	111 790,67		111 790,67	9,33
total chapitre 18	Compte de liaison : affectation (budgets annexes - régies non personnalisées)					
total chapitre 26	Participations et créances rattachées à des participations					
total chapitre 27	Autres immobilisations financières	75 688,32				75 688,32
Total des dépenses financières		187 488,32	111 790,67		111 790,67	75 697,65
total	Chapitres d'opérations pour compte de tiers					

II - EXÉCUTION BUDGÉTAIRE

Dépenses d'investissement - Vue détaillée

Chapitre / Article	Intitulé	Prévisions (a)	Émissions (b)	Annulations (c)	Réalisations nettes (d=b-c)	Solde prévisions / réalisations (a-d)
Total des dépenses réelles d'investissement		1 067 229,95	533 526,69		533 526,69	533 703,26
13911	État et établissements nationaux		16 513,69		16 513,69	
13912	Régions		1 175,52		1 175,52	
13913	Départements		2 440,00		2 440,00	
139141	Communes membres du GFP		11 896,24		11 896,24	
13916	Autres établissements publics locaux		843,60		843,60	
13918	Autres		398,36		398,36	
total chapitre 040	Opérations d'ordre de transferts entre sections	33 267,41	33 267,41		33 267,41	
total chapitre 041	Opérations patrimoniales					
Total des dépenses d'ordre en investissement		33 267,41	33 267,41		33 267,41	
Total des dépenses d'investissement de l'exercice		1 100 497,36	566 794,10		566 794,10	533 703,26
001 Solde d'exécution de la section d'investissement reporté		346 592,64				
Total des dépenses de la section d'investissement		1 447 090,00	566 794,10		566 794,10	880 295,90

II - EXÉCUTION BUDGÉTAIRE

Recettes d'investissement - Vue détaillée

Chapitre / Article	Intitulé	Prévisions (a)	Émissions (b)	Annulations (c)	Réalisations nettes (d=b-c)	Solde prévisions / réalisations (a-d)
total chapitre 018	RSA					
1311	État et établissements nationaux		5 000,00		5 000,00	
1312	Régions		7 317,37		7 317,37	
1316	Autres établissements publics locaux		46 415,24		46 415,24	
1321	État et établissements nationaux		59 623,80		59 623,80	
1323	Départements		5 716,00		5 716,00	
1326	Autres établissements publics locaux		33 860,46		33 860,46	
13273	FEADER		271 166,58		271 166,58	
total chapitre 13	Subventions d'investissement	434 320,00	429 099,45		429 099,45	5 220,55
total chapitre 16	Emprunts et dettes assimilées					
total chapitre 20	Immobilisations incorporelles (sauf 204)					
total chapitre 204	Subventions d'équipement versées					
total chapitre 21	Immobilisations corporelles					
total chapitre 22	Immobilisations reçues en affectation					
total chapitre 23	Immobilisations en cours (sauf 2324)					
10222	F.C.T.V.A.		83 706,60		83 706,60	
1068	Excédents de fonctionnement capitalisés		260 402,64		260 402,64	
total chapitre 10	Dotations, fonds divers et réserves	360 396,24	344 109,24		344 109,24	16 287,00
total chapitre 18	Compte de liaison : affectation (budgets annexes - régies non personnalisées)					
total chapitre 26	Participations et créances rattachées à des participations					
total chapitre 27	Autres immobilisations financières					
total chapitre 024	Produits des cessions d'immobilisations					
total	Chapitres d'opérations pour compte de tiers					
Total des recettes réelles d'investissement		794 716,24	773 208,69		773 208,69	21 507,55
total chapitre 021	Virement de la section de fonctionnement	359 900,00				

II - EXÉCUTION BUDGÉTAIRE

Recettes d'investissement - Vue détaillée

Chapitre / Article	Intitulé	Prévisions (a)	Émissions (b)	Annulations (c)	Réalisations nettes (d=b-c)	Solde prévisions / réalisations (a-d)
192	Plus ou moins-values sur cessions d'immobilisations		24 942,00		24 942,00	
215731	Matériel roulant		11 370,00		11 370,00	
2175738	Autre matériel et outillage de voirie		2 088,00		2 088,00	
2802	Frais d'études, d'élaboration, de modifications et de révisions des documents d'urbanisme		492,72		492,72	
28031	Frais d'études		40 770,88		40 770,88	
28033	Frais d'insertion		1 097,69		1 097,69	
2804123	Projets d'infrastructures d'intérêt national		2 700,00		2 700,00	
2804132	Bâtiments et installations		12 840,67		12 840,67	
28041411	Biens mobiliers, matériel et études		741,73		741,73	
28041412	Bâtiments et installations		13 773,13		13 773,13	
280422	Bâtiments et installations		14 446,98		14 446,98	
2805	Concessions, brevets, licences, droits et valeurs similaires		1 998,00		1 998,00	
281318	Autres bâtiments publics		689,43		689,43	
281321	Immeubles de rapport		10 607,97		10 607,97	
2815731	Matériel roulant		84 237,52		84 237,52	
2815738	Autre matériel et outillage de voirie		12 265,00		12 265,00	
28158	Autres installations, matériel et outillage techniques		3 812,16		3 812,16	
2817578	Autre matériel technique		696,00		696,00	
281758	Autres installations, matériel et outillage techniques		54,20		54,20	
281788	Autres		460,79		460,79	
28181	Installations générales, agencements et aménagements divers		638,40		638,40	
281828	Autres matériels de transport		20 253,56		20 253,56	
281838	Autre matériel informatique		11 559,99	187,45	11 372,54	
281848	Autres matériels de bureau et mobiliers		9 304,78		9 304,78	
28188	Autres		10 632,16		10 632,16	

II - EXÉCUTION BUDGÉTAIRE

Recettes d'investissement - Vue détaillée

Chapitre / Article	Intitulé	Prévisions (a)	Émissions (b)	Annulations (c)	Réalisations nettes (d=b-c)	Solde prévisions / réalisations (a-d)
<i>total chapitre 040</i>	<i>Opérations d'ordre de transferts entre sections</i>	292 473,76	292 473,76	187,45	292 286,31	187,45
<i>total chapitre 041</i>	<i>Opérations patrimoniales</i>					
Total des recettes d'ordre en investissement		652 373,76	292 473,76	187,45	292 286,31	360 087,45
Total des recettes d'investissement de l'exercice		1 447 090,00	1 065 682,45	187,45	1 065 495,00	381 595,00
001 Solde d'exécution de la section d'investissement reporté						
Total des recettes de la section d'investissement		1 447 090,00	1 065 682,45	187,45	1 065 495,00	381 595,00

II – EXECUTION BUDGETAIRE
OPERATIONS D'EQUIPEMENT – DETAIL DES CHAPITRES ET ARTICLES

OPERATIONS D'EQUIPEMENT N° : 933(1)
LIBELLE : Travaux Rue des Ecoles

Chap./ art. (2)	Libellé	Eléments afférents à l'exercice				Pour mémoire	
		Prévisions (a)	Réalisations Mandats émis (b)	Taux de réalisation (b/a)	Restes à réaliser au 31 /12 (3)	Cumul des réalisations (4)	
DEPENSES		0,00	A	0,00	0,00	B	98 159,29
Total chapitre 20	Immobilisations incorporelles (sauf 204)	0,00		0,00	0,00		0,00
Total chapitre 204	Subventions d'équipement versées	0,00		0,00	0,00		0,00
Total chapitre 21	Immobilisations corporelles	0,00		0,00	0,00		98 159,29
21712	Terrains de voirie (mise à dispo)	0,00		0,00	0,00		98 159,29
Total chapitre 22	Immobilisations reçues en affectation	0,00		0,00	0,00		0,00
Total chapitre 23	Immobilisations en cours	0,00		0,00	0,00		0,00

		Eléments afférents à l'exercice				Pour mémoire
Recettes (répartition) (pour information)	Libellé	Prévisions (a)	Réalisations Titres émis (b)	Taux de réalisation (b/a)	Restes à réaliser au 31 /12 (3)	Cumul des réalisations (4)
TOTAL RECETTES AFFECTEES (5)		0,00	c 0,00	0,00	0,00	D 0,00
Total chapitre 13	Subventions d'investissement (reçues) (sauf le 138)	0,00	0,00	0,00	0,00	0,00
Total chapitre 16	Emprunts et dettes assimilées (6)	0,00	0,00	0,00	0,00	0,00
Total chapitre 20	Immobilisations incorporelles (sauf 204)	0,00	0,00	0,00	0,00	0,00
Total chapitre 204	Subventions d'équipement versées	0,00	0,00	0,00	0,00	0,00
Total chapitre 21	Immobilisations corporelles	0,00	0,00	0,00	0,00	0,00
Total chapitre 22	Immobilisations reçues en affectation	0,00	0,00	0,00	0,00	0,00
Total chapitre 23	Immobilisations en cours	0,00	0,00	0,00	0,00	0,00

Solde du financement (7)	Pour l'exercice	En cumulé
Recettes – Dépenses	C - A 0,00	D - B -98 159,29

(1) Ouvrir une page par chapitre d'opération.

(2) Détailler les articles utilisés conformément au plan de comptes.

(3) Dépenses engagées non mandatées ou recettes justifiées non titrées.

(4) Réalisations antérieures + réalisations de l'exercice.

(5) Exceptionnellement, les comptes 20, 204, 21, 22 et 23 sont en recettes réelles en cas de réduction ou d'annulation de mandats donnant lieu à reversement.

(6) Sauf 165, 166 et 16449.

(7) Indiquer le signe algébrique.

II - EXÉCUTION BUDGÉTAIRE

Dépenses de fonctionnement - Vue détaillée

Chapitre / Article	Intitulé	Prévisions (a)	Émissions (b)	Annulations (c)	Réalisations nettes (d=b-c)	Solde prévisions / réalisations (a-d)
60611	Eau et assainissement		3 884,11		3 884,11	
60612	Énergie - Électricité		40 903,17		40 903,17	
60622	Carburants		52 360,60	1,00	52 359,60	
60623	Alimentation		14 010,96		14 010,96	
60628	Autres fournitures non stockées		4 445,08		4 445,08	
60631	Fournitures d'entretien		7 820,93		7 820,93	
60632	Fournitures de petit équipement		21 507,11		21 507,11	
60633	Fournitures de voirie		58 101,05		58 101,05	
60636	Habillement et Vêtements de travail		3 336,96		3 336,96	
6064	Fournitures administratives		4 453,95		4 453,95	
60668	Autres produits pharmaceutiques		1 129,67		1 129,67	
6068	Autres matières et fournitures.		9 023,42	11,95	9 011,47	
611	Contrats de prestations de services		23 687,99		23 687,99	
6132	Locations immobilières		45 419,84		45 419,84	
61351	Matériel roulant		30 111,55	11 249,19	18 862,36	
61358	Autres		4 641,00		4 641,00	
614	Charges locatives et de copropriété		6 553,94		6 553,94	
615221	Bâtiments publics		2 938,21		2 938,21	
615228	Autres bâtiments		14 387,22		14 387,22	
615231	Voiries		67 827,79		67 827,79	
61551	Matériel roulant		60 783,96		60 783,96	
61558	Autres biens mobiliers		3 185,32		3 185,32	
6156	Maintenance		46 849,00	2 438,95	44 410,05	
6168	Autres		27 947,63		27 947,63	
6182	Documentation générale et technique		146,89		146,89	
6184	Versements à des organismes de formation		7 141,01		7 141,01	

II - EXÉCUTION BUDGÉTAIRE

Dépenses de fonctionnement - Vue détaillée

Chapitre / Article	Intitulé	Prévisions (a)	Émissions (b)	Annulations (c)	Réalisations nettes (d=b-c)	Solde prévisions / réalisations (a-d)
6185	Frais de colloques et séminaires		285,00		285,00	
6188	Autres frais divers		13 167,25		13 167,25	
62261	Honoraires médicaux et paramédicaux		247,95		247,95	
62268	Autres honoraires, conseils...		84 564,83		84 564,83	
6228	Divers		45 315,82	2 680,26	42 635,56	
6232	Fêtes et cérémonies		1 369,07		1 369,07	
6234	Réceptions		5 259,80		5 259,80	
6236	Catalogues et imprimés		618,34		618,34	
6237	Publications		4 042,20		4 042,20	
6238	Divers		1 210,00		1 210,00	
6247	Transports collectifs du personnel		8 450,00		8 450,00	
6251	Voyages, déplacements et missions		7 639,40		7 639,40	
6261	Frais d'affranchissement		3 737,59		3 737,59	
6262	Frais de télécommunications		10 922,09	118,10	10 803,99	
627	Services bancaires et assimilés.		115,81		115,81	
6281	Concours divers (cotisations...)		20 041,35		20 041,35	
62874	A la caisse des écoles		48 310,50		48 310,50	
62875	Aux communes membres du GFP		24 488,57		24 488,57	
6288	Autres		2 036,40		2 036,40	
63512	Taxes foncières		11 382,00		11 382,00	
6378	Autres impôts, taxes et versements assimilés		996,47		996,47	
total chapitre 011	Charges à caractère général	1 114 999,00	856 798,80	16 499,45	840 299,35	274 699,65
6215	Personnel affecté par la commune membre du GFP		23 076,80		23 076,80	
6218	Autre personnel extérieur		47 221,66		47 221,66	
6332	Cotisations versées au F.N.A.L.		6 192,81		6 192,81	
6336	Cotisations au CNFPT et au centre de gestion de la fonction publique territoriale		46 214,20		46 214,20	

II - EXÉCUTION BUDGÉTAIRE

Dépenses de fonctionnement - Vue détaillée

Chapitre / Article	Intitulé	Prévisions (a)	Émissions (b)	Annulations (c)	Réalisations nettes (d=b-c)	Solde prévisions / réalisations (a-d)
6338	Autres impôts, taxes et versements assimilés sur rémunérations		3 818,24		3 818,24	
64111	Rémunération principale		797 878,60		797 878,60	
64112	Supplément familial de traitement et indemnité de résidence		13 129,76		13 129,76	
64113	NBI		7 585,67		7 585,67	
64118	Autres indemnités.		166 694,09		166 694,09	
64131	Rémunérations		387 428,94		387 428,94	
64132	Supplément familial de traitement et indemnité de résidence		7 057,16		7 057,16	
64136	Indemnités liées à la perte d'emploi		10 406,13		10 406,13	
64138	Primes et autres indemnités		67 462,19		67 462,19	
6417	Rémunérations des apprentis		3 819,88		3 819,88	
6451	Cotisations à l'U.R.S.S.A.F.		281 181,97		281 181,97	
6453	Cotisations aux caisses de retraite		268 159,50		268 159,50	
6454	Cotisations aux A.S.S.E.D.I.C		18 955,18		18 955,18	
6455	Cotisations pour assurance du personnel		75 954,25		75 954,25	
6457	Cotisations sociales liées à l'apprentissage		59,23		59,23	
6458	Cotisations aux autres organismes sociaux.		4 268,00		4 268,00	
6474	Versements aux oeuvres sociales		17 222,40		17 222,40	
6475	Médecine du travail, pharmacie		669,00		669,00	
6478	Autres charges sociales diverses		32 692,52		32 692,52	
6488	Autres		158,40		158,40	
total chapitre 012	Charges de personnel et frais assimilés	2 290 700,00	2 287 306,58		2 287 306,58	3 393,42
7391118	Autres restitutions au titre des dégrèvements sur contributions directes		619,00		619,00	
7392221	Fonds de péréquation des ressources communales et intercommunales		55 139,00		55 139,00	
7398	Reversements, restitutions et prélèvements divers		68 959,93	9 647,25	59 312,68	

II - EXÉCUTION BUDGÉTAIRE

Dépenses de fonctionnement - Vue détaillée

Chapitre / Article	Intitulé	Prévisions (a)	Émissions (b)	Annulations (c)	Réalisations nettes (d=b-c)	Solde prévisions / réalisations (a-d)
7498	Autres reversements sur dotations et participations		126 180,00		126 180,00	
total chapitre 014	Atténuations de produits	260 500,00	250 897,93	9 647,25	241 250,68	19 249,32
total chapitre 016	APA					
total chapitre 017	RSA/Régularisations de RMI					
65311	Indemnités de fonction		57 991,49		57 991,49	
65313	Cotisations de retraite		2 487,48		2 487,48	
65314	Cotisations de sécurité sociale - part patronale		10 518,52		10 518,52	
65315	Formation		1 171,72		1 171,72	
6541	Créances admises en non-valeur		5 511,47		5 511,47	
6542	Créances éteintes		100,20		100,20	
65568	Autres contributions		19 059,26		19 059,26	
6561	Organismes de regroupement		1 483 678,35		1 483 678,35	
6568	Autres participations		2 414,00		2 414,00	
65748	Autres personnes de droit privé		9 850,00		9 850,00	
65811	Droits d'utilisation - informatique en nuage		3 902,05		3 902,05	
65818	Autres		126,00		126,00	
6584	Amendes fiscales et pénales		250,00		250,00	
65888	Autres		1,28		1,28	
total chapitre 65	Autres charges de gestion courante (sauf 6586)	1 664 370,00	1 597 061,82		1 597 061,82	67 308,18
total chapitre 6586	Frais de fonctionnement des groupes d'élus (1)					
Total des dépenses de gestion des services		5 330 569,00	4 992 065,13	26 146,70	4 965 918,43	364 650,57
66111	Intérêts réglés à l'échéance		15 050,00		15 050,00	
66112	Intérêts - rattachement des ICNE		6 864,92	7 524,26	-659,34	
total chapitre 66	Charges financières	14 391,00	21 914,92	7 524,26	14 390,66	0,34
673	Titres annulés (sur exercices antérieurs)		2 016,59		2 016,59	
total chapitre 67	Charges spécifiques	3 006,24	2 016,59		2 016,59	989,65

II - EXÉCUTION BUDGÉTAIRE

Dépenses de fonctionnement - Vue détaillée

Chapitre / Article	Intitulé	Prévisions (a)	Émissions (b)	Annulations (c)	Réalisations nettes (d=b-c)	Solde prévisions / réalisations (a-d)
total chapitre 68	Dotations aux provisions	1 000,00				1 000,00
Total des dépenses réelles et mixtes		5 348 966,24	5 015 996,64	33 670,96	4 982 325,68	366 640,56
total chapitre 023	Virement à la section d'investissement	359 900,00				
675	Valeurs comptables des immobilisations cédées		13 458,00		13 458,00	
6761	Différences sur réalisations (positives) transférées en investissement		24 942,00		24 942,00	
6811	Dotations aux amortissements des immobilisations incorporelles et corporelles		254 073,76	187,45	253 886,31	
total chapitre 042	Opérations d'ordre de transfert entre sections	292 473,76	292 473,76	187,45	292 286,31	187,45
total chapitre 043	Opérations d'ordre à l'intérieur de la section de fonctionnement					
Total des dépenses d'ordre de fonctionnement		652 373,76	292 473,76	187,45	292 286,31	360 087,45
Total des dépenses de fonctionnement de l'exercice		6 001 340,00	5 308 470,40	33 858,41	5 274 611,99	726 728,01
002 Résultat de fonctionnement reporté						
Total des dépenses de la section de fonctionnement		6 001 340,00	5 308 470,40	33 858,41	5 274 611,99	726 728,01

(1) Collectivités de plus de 100 000 habitants

II - EXÉCUTION BUDGÉTAIRE

Recettes de fonctionnement - Vue détaillée

Chapitre / Article	Intitulé	Prévisions (a)	Émissions (b)	Annulations (c)	Réalisations nettes (d=b-c)	Solde prévisions / réalisations (a-d)
6419	Remboursements sur rémunérations du personnel		99 500,08	11 755,16	87 744,92	
6479	Remboursements sur autres charges sociales		16 039,80		16 039,80	
total chapitre 013	Atténuations de charges	76 870,00	115 539,88	11 755,16	103 784,72	-26 914,72
total chapitre 016	APA					
total chapitre 017	RSA/Régularisations de RMI					
70323	Redevance d'occupation du domaine public		470,00		470,00	
704	Travaux		70 051,72		70 051,72	
7062	Redevances et droits des services à caractère culturel		1 829,75	15,00	1 814,75	
70632	A caractère de loisirs		69 517,50	4 469,00	65 048,50	
7066	Redevances et droits des services à caractère social		22 287,15		22 287,15	
7067	Redevances et droits des services périscolaires et d'enseignement		52 384,20	6,40	52 377,80	
7083	Locations diverses (autres qu'immeubles)		50,00		50,00	
70841	à la collectivité de rattachement		34 915,53		34 915,53	
70848	aux autres organismes		16 920,19		16 920,19	
708721	non dotés de la personnalité morale		4 866,93		4 866,93	
70875	par les communes membres du GFP		3 804,00		3 804,00	
total chapitre 70	Produits des services, du domaine et ventes diverses	211 236,05	277 096,97	4 490,40	272 606,57	-61 370,52
73221	FNGIR		159 977,00		159 977,00	
732221	Fonds de péréquation des ressources communales et intercommunales		83 427,00		83 427,00	
73223	Fonds départemental des DMTO pour les communes de moins de 5 000 habitants		27 809,00	27 809,00		
7351	Fraction compensatoire de la TFPB et de la taxe d'habitation sur les résidences principales		462 185,00		462 185,00	
7352	Fraction compensatoire de la CVAE		72 393,00		72 393,00	
7358	Autres		1 412,00		1 412,00	

II - EXÉCUTION BUDGÉTAIRE

Recettes de fonctionnement - Vue détaillée

Chapitre / Article	Intitulé	Prévisions (a)	Émissions (b)	Annulations (c)	Réalisations nettes (d=b-c)	Solde prévisions / réalisations (a-d)
total chapitre 73	Impôts et taxes (sauf 731)	694 555,00	807 203,00	27 809,00	779 394,00	-84 839,00
73111	Impôts directs locaux		1 059 743,00		1 059 743,00	
73114	Imposition forfaitaire sur les entreprises de réseaux		395 561,00		395 561,00	
73118	Autres contributions directes		824,00		824,00	
73133	Taxe d'enlèvement des ordures ménagères et assimilées		1 172 072,00		1 172 072,00	
73136	Taxe pour la gestion des milieux aquatiques et la prévention des inondations		39 280,00		39 280,00	
73153	Taxe sur les certificats d'immatriculation des véhicules		1,92		1,92	
73158	Autres taxes liées aux transports, aux véhicules et aux droits de stationnement		21 688,00		21 688,00	
731721	Taxe de séjour		41 906,92		41 906,92	
731722	Taxe additionnelle à la taxe de séjour		16 790,88		16 790,88	
7318	Autres		177,00		177,00	
total chapitre 731	Fiscalité locale	2 761 306,00	2 748 044,72		2 748 044,72	13 261,28
741124	Dotation d'intercommunalité des EPCI		190 346,00		190 346,00	
741126	Dotation de compensation des EPCI		124 312,00		124 312,00	
744	FCTVA		20 569,72		20 569,72	
74718	Autres		30 410,00		30 410,00	
747888	Autres		655 746,39		655 746,39	
748312	D.C.R.T.P.		50 580,00		50 580,00	
74832	État - Compensation au titre de la Contribution Économique Territoriale (CVAE et CFE)		124 111,00		124 111,00	
74833	État - Compensation au titre des exonérations de taxes foncières		76 242,00		76 242,00	
74834	État - compensation au titre des exonérations de taxe d'habitation		80,00		80,00	
74836	Attribution du fonds départemental de péréquation de la taxe professionnelle		9 322,02		9 322,02	

II - EXÉCUTION BUDGÉTAIRE

Recettes de fonctionnement - Vue détaillée

Chapitre / Article	Intitulé	Prévisions (a)	Émissions (b)	Annulations (c)	Réalisations nettes (d=b-c)	Solde prévisions / réalisations (a-d)
748388	Autres		3 724,00		3 724,00	
74888	Autres		75 846,95		75 846,95	
total chapitre 74	Dotations et participations	1 073 355,00	1 361 290,08		1 361 290,08	-287 935,08
752	Revenus des immeubles		16 321,88		16 321,88	
75888	Autres		4 464,76		4 464,76	
total chapitre 75	Autres produits de gestion courante	8 500,00	20 786,64		20 786,64	-12 286,64
Total des recettes de gestion des services		4 825 822,05	5 329 961,29	44 054,56	5 285 906,73	-460 084,68
761	Produits de participations		25,52		25,52	
total chapitre 76	Produits financiers		25,52		25,52	-25,52
775	Produits des cessions d'immobilisations		38 400,00		38 400,00	
total chapitre 77	Produits spécifiques	38 400,00	38 400,00		38 400,00	
total chapitre 78	Reprises sur provisions	1 000,00				1 000,00
Total des recettes réelles et mixtes		4 865 222,05	5 368 386,81	44 054,56	5 324 332,25	-459 110,20
777	<i>Recettes et quote-part des subventions d'investissement transférées au compte de résultat</i>		33 267,41		33 267,41	
total chapitre 042	<i>Opérations d'ordre de transfert entre sections</i>	33 267,41	33 267,41		33 267,41	
total chapitre 043	<i>Opérations d'ordre à l'intérieur de la section de fonctionnement</i>					
Total des recettes d'ordre de fonctionnement		33 267,41	33 267,41		33 267,41	
Total des recettes de fonctionnement de l'exercice		4 898 489,46	5 401 654,22	44 054,56	5 357 599,66	-459 110,20
002 Résultat de fonctionnement reporté		1 102 850,54				
Total des recettes de la section de fonctionnement		6 001 340,00	5 401 654,22	44 054,56	5 357 599,66	643 740,34

III – ÉTATS FINANCIERS

Bilan (en euros)

ACTIF	Note	Exercice N			Exercice N-1
		BRUT	amortissements, dépréciations	NET	NET
ACTIF IMMOBILISÉ					
IMMOBILISATIONS INCORPORELLES					
Subventions d'investissement versées		371 014,87	173 091,44	197 923,43	169 967,34
Autres immobilisations incorporelles		458 532,46	338 295,67	120 236,79	154 096,08
Immobilisations incorporelles en cours					
IMMOBILISATIONS CORPORELLES					
Terrains		8 538 276,52		8 538 276,52	8 538 276,52
Constructions		7 774 349,68	45 699,48	7 728 650,20	7 731 305,60
Réseaux et installations de voirie		6 206 300,95		6 206 300,95	5 928 814,49
Réseaux divers		93 118,25	93 118,25		
Installations techniques, agencements et matériel		1 431 327,27	1 259 454,11	171 873,16	275 287,04
Immobilisations mises en concessions ou affermées					
Autres		588 647,19	407 553,16	181 094,03	192 216,30
Immobilisations corporelles en cours					
DROITS DE RETOUR RELATIFS AUX BIENS MIS A DISPOSITION OU AFFECTÉS		139 700,99		139 700,99	139 700,99
IMMOBILISATIONS FINANCIÈRES		2 281,94		2 281,94	2 281,94
TOTAL ACTIF IMMOBILISÉ (I)		25 603 550,12	2 317 212,11	23 286 338,01	23 131 946,30
ACTIF CIRCULANT					
STOCKS					
CRÉANCES					
Créances sur des entités publiques, des organismes internationaux et la Commission européenne		84 511,65		84 511,65	
Créances sur les redevables et comptes rattachés		73 304,09	1 338,04	71 966,05	61 597,09
Avances et acomptes versés par la collectivité					
Créances correspondant à des opérations pour compte de tiers					
Créances sur budgets annexes		248 577,34		248 577,34	247 689,34
Créances sur les autres débiteurs		29 397,77	277,39	29 120,38	14 207,09
CHARGES CONSTATÉES D'AVANCE		13 688,14		13 688,14	1 915,25

III – ÉTATS FINANCIERS

Bilan (en euros)

ACTIF	Note	Exercice N			Exercice N-1
		BRUT	amortissements, dépréciations	NET	NET
TOTAL ACTIF CIRCULANT (HORS TRÉSORERIE) (II)		449 478,99	1 615,43	447 863,56	325 408,77
TRÉSORERIE					
VALEURS MOBILIÈRES DE PLACEMENT					
DISPONIBILITÉS		1 187 795,67		1 187 795,67	965 985,31
AUTRES					
TOTAL TRÉSORERIE (III)		1 187 795,67		1 187 795,67	965 985,31
COMPTES DE REGULARISATION (dont primes de remboursement des obligations) (IV)					
ÉCARTS DE CONVERSION ACTIF (V)					
TOTAL GÉNÉRAL (I + II + III + IV + V)		27 240 824,78	2 318 827,54	24 921 997,24	24 423 340,38

III – ÉTATS FINANCIERS

Bilan (en euros)

FONDS PROPRES ET PASSIF	Note	Exercice N	Exercice N-1
FONDS PROPRES			
APPORTS NON RATTACHÉS A UN ACTIF DÉTERMINÉ			
Dotations		3 870,00	3 870,00
Fonds globalisés		2 948 909,97	2 865 203,37
SUBVENTIONS D'INVESTISSEMENT			
Rattachées à un actif amortissable		434 705,92	409 240,72
Rattachées à un actif non amortissable		4 066 801,82	3 696 434,98
NEUTRALISATIONS ET RÉGULARISATIONS		-225 124,82	-250 066,82
RÉSERVES		6 900 788,43	6 640 385,79
REPORT A NOUVEAU		1 102 850,54	1 329 354,46
RÉSULTAT DE L'EXERCICE		82 987,67	33 898,72
DROITS DU CONCÉDANT ET DE L'AFFERMANT			
DROITS DE L'AFFECTANT ET DU REMETTANT		8 268 552,39	8 268 552,39
TOTAL FONDS PROPRES (I)		23 584 341,92	22 996 873,61
PASSIF			
PROVISIONS POUR RISQUES ET CHARGES			
PROVISIONS POUR RISQUES			
PROVISIONS POUR CHARGES			
TOTAL PROVISIONS POUR RISQUES ET CHARGES (1)			
DETTES FINANCIÈRES			
EMPRUNTS OBLIGATAIRES			
EMPRUNTS SOUSCRITS AUPRÈS DES ÉTABLISSEMENTS DE CRÉDIT		1 046 807,48	1 159 257,49
DETTES FINANCIÈRES ET AUTRES EMPRUNTS			
TOTAL DETTES FINANCIÈRES (2)		1 046 807,48	1 159 257,49
DETTES NON FINANCIÈRES			
Dettes fournisseurs et comptes rattachés		28 953,82	71 137,42
Dettes fiscales et sociales		21 786,26	9 647,25
Avances et acomptes reçus			
Dettes correspondant à des opérations pour compte de tiers			

III – ÉTATS FINANCIERS

Bilan (en euros)

FONDS PROPRES ET PASSIF	Note	Exercice N	Exercice N-1
Fonds gérés par la collectivité			
Dettes sur budgets annexes		104 315,65	63 719,97
Autres dettes non financières		88 266,13	114 506,87
PRODUITS CONSTATÉS D'AVANCE			
TOTAL DETTES NON FINANCIÈRES (3)		243 321,86	259 011,51
TRÉSORERIE			
AUTRES ÉLÉMENTS DE TRÉSORERIE PASSIVE			
TOTAL TRÉSORERIE (4)			
TOTAL PASSIF (II) = (1+2+3+4)		1 290 129,34	1 418 269,00
COMPTES DE RÉGULARISATION (III)		47 525,98	8 197,77
ÉCARTS DE CONVERSION PASSIF (IV)			
TOTAL GÉNÉRAL (I+II+III+IV)		24 921 997,24	24 423 340,38

III – ÉTATS FINANCIERS


Compte de résultat (en euros)

	Note	Exercice N	Exercice N-1	Variation
PRODUITS DE FONCTIONNEMENT				
PRODUITS SANS CONTREPARTIE DIRECTE (ou subventions et produits assimilés)				
Dotations de l'état		335 227,72	308 266,59	26 961,13
Participations		686 156,39	535 169,83	150 986,56
Compensations, autres attributions et autres participations		213 725,97	193 986,60	19 739,37
Dons et legs				
Impôts et taxes		3 412 368,04	3 253 511,75	158 856,29
PRODUITS AVEC CONTREPARTIE DIRECTE				
Ventes de biens ou prestations de services		272 606,57	321 259,35	-48 652,78
Produits des cessions d'actifs		38 400,00	55 136,27	-16 736,27
Autres produits de gestion		20 786,64	131 376,45	-110 589,81
Production stockée et immobilisée				
AUTRES PRODUITS				
Reprises sur amortissement, dépréciations, provisions et transferts de charges			7,26	-7,26
Reprises du financement rattaché à un actif		33 267,41	35 860,04	-2 592,63
Neutralisation des amortissements, dépréciations et provisions				
Neutralisation des moins-values de cession				
TOTAL PRODUITS DE FONCTIONNEMENT (I)		5 012 538,74	4 834 574,14	177 964,60
CHARGES DE FONCTIONNEMENT				
Achats et charges externes		898 219,34	920 947,02	-22 727,68
Charges de personnel		2 056 998,15	1 970 978,22	86 019,93
<i>Dont salaires, traitements et rémunérations diverses</i>		<i>1 373 875,90</i>	<i>1 331 563,12</i>	<i>42 312,78</i>
<i>Dont charges sociales</i>		<i>683 122,25</i>	<i>639 415,10</i>	<i>43 707,15</i>
Indemnités des élus (et membres du CESR)		72 169,21	71 662,68	506,53
Autres charges de fonctionnement (dont pertes sur créances irrécouvrables)		11 907,59	16 092,97	-4 185,38
Impôts et taxes		68 603,72	54 762,22	13 841,50
Dotations aux amortissements, dépréciations, provisions		253 886,31	236 870,35	17 015,96
Valeurs nettes comptables des éléments d'actifs cédés		13 458,00	825,26	12 632,74
Neutralisation des dépréciations et provisions				

III – ÉTATS FINANCIERS

Compte de résultat (en euros)

	Note	Exercice N	Exercice N-1	Variation
Neutralisation des plus-values de cession		24 942,00	54 311,01	-29 369,01
TOTAL CHARGES DE FONCTIONNEMENT (II)		3 400 184,32	3 326 449,73	73 734,59
CHARGES D'INTERVENTION				
Dispositifs d'intervention pour compte propre		1 493 528,35	1 439 829,88	53 698,47
<i>Dont ménages</i>			3 000,00	-3 000,00
<i>Dont personnes morales de droit privé</i>		9 850,00	5 800,00	4 050,00
<i>Dont collectivités territoriales</i>				
<i>Dont autres organismes publics</i>		1 483 678,35	1 431 029,88	52 648,47
<i>Dont établissements d'enseignement</i>				
Charges résultant de la mise en jeu de la garantie de la collectivité				
Autres charges		21 473,26	18 360,32	3 112,94
TOTAL CHARGES D'INTERVENTION (III)		1 515 001,61	1 458 190,20	56 811,41
PRODUITS (ou CHARGES) NETS DE L'ACTIVITE (IV = I - II - III)		97 352,81	49 934,21	47 418,60
PRODUITS FINANCIERS				
Produits des participations et des prêts		25,52	29,30	-3,78
Produits des valeurs mobilières de placement				
Produits nets sur cessions de valeurs mobilières de placement				
Autres produits financiers				
Reprises sur amortissements, dépréciations, provisions financières et transferts de charges				
TOTAL PRODUITS FINANCIERS (V)		25,52	29,30	-3,78
CHARGES FINANCIERES				
Charges d'intérêts		14 390,66	16 064,79	-1 674,13
Charges nettes sur cessions de valeurs mobilières de placement				
Autres charges financières				
Dotations aux amortissements, aux dépréciations et aux provisions financières				
TOTAL CHARGES FINANCIERES (VI)		14 390,66	16 064,79	-1 674,13
PRODUITS (ou CHARGES) FINANCIERS NETS (VII = V - VI)		-14 365,14	-16 035,49	1 670,35
RESULTAT DE L'EXERCICE (VIII = IV + VII)		82 987,67	33 898,72	49 088,95

Envoyé en préfecture le 13/03/2026	Exercice 2025
Reçu en préfecture le 13/03/2026	
Publié le	
ID : 032-243200409-20260309-CFU2025ZAE-BF	

III – ÉTATS FINANCIERS

Annexe

L'annexe est une pièce jointe au compte financier unique pour les collectivités ayant recours à la certification des comptes.

Pour les autres collectivités, cet état est SANS OBJET.



III – ÉTATS FINANCIERS

Balance des comptes

Numéro de compte	Libellé du compte	Balance d'entrée		Opérations non budgétaires		Opérations budgétaires		Total		Soldes	
		Débit	Crédit	Débit	Crédit	Débit	Crédit	Débit	Crédit	Débit	Crédit
1021	Dotations		3 870,00						3 870,00		3 870,00
10222	F.C.T.V.A.		3 038 694,33				83 706,60		3 122 400,93		3 122 400,93
102292	Reprise sur FCTVA	173 490,96						173 490,96		173 490,96	
	Sous Total compte 10229	173 490,96						173 490,96		173 490,96	
	Sous Total compte 1022	173 490,96	3 038 694,33				83 706,60	173 490,96	3 122 400,93		2 948 909,97
1027	Mise à disposition (chez le bénéficiaire)		8 267 235,05						8 267 235,05		8 267 235,05
	Sous Total compte 102	173 490,96	11 309 799,38				83 706,60	173 490,96	11 393 505,98		11 220 015,02
1068	Excédents de fonctionnement capitalisés		6 640 385,79				260 402,64		6 900 788,43		6 900 788,43
	Sous Total compte 106		6 640 385,79				260 402,64		6 900 788,43		6 900 788,43
	Sous Total compte 10	173 490,96	17 950 185,17				344 109,24	173 490,96	18 294 294,41		18 120 803,45
110	Report à nouveau (solde créditeur)		1 329 354,46	260 402,64	33 898,72			260 402,64	1 363 253,18		1 102 850,54
	Sous Total compte 11		1 329 354,46	260 402,64	33 898,72			260 402,64	1 363 253,18		1 102 850,54
12	RÉSULTAT DE L'EXERCICE (Excédentaire ou)		33 898,72	33 898,72				33 898,72	33 898,72		
	Sous Total compte 12		33 898,72	33 898,72				33 898,72	33 898,72		
1311	État et établissements nationaux		184 842,79				5 000,00		189 842,79		189 842,79
1312	Régions		5 877,60				7 317,37		13 194,97		13 194,97
1313	Départements		12 200,00						12 200,00		12 200,00
13141	Communes membres du GFP		293 847,22						293 847,22		293 847,22
	Sous Total compte 1314		293 847,22						293 847,22		293 847,22
13151	GFP de rattachement		27 599,75	27 599,75				27 599,75	27 599,75		
	Sous Total compte 1315		27 599,75	27 599,75				27 599,75	27 599,75		
1316	Autres établissements publics locaux		4 218,00				46 415,24		50 633,24		50 633,24

III – ÉTATS FINANCIERS

Balance des comptes

Numéro de compte	Libellé du compte	Balance d'entrée		Opérations non budgétaires		Opérations budgétaires		Total		Soldes	
		Débit	Crédit	Débit	Crédit	Débit	Crédit	Débit	Crédit	Débit	Crédit
1318	Autres		49 137,10						49 137,10		49 137,10
	Sous Total compte 131		577 722,46	27 599,75		58 732,61		27 599,75	636 455,07		608 855,32
1321	État et établissements nationaux		1 526 923,39				59 623,80		1 586 547,19		1 586 547,19
1322	Régions		81 294,99						81 294,99		81 294,99
1323	Départements		477 174,60				5 716,00		482 890,60		482 890,60
13241	Communes membres du GFP		203 000,00						203 000,00		203 000,00
	Sous Total compte 1324		203 000,00						203 000,00		203 000,00
13251	GFP de rattachement		57 324,78						57 324,78		57 324,78
13258	Autres groupements		60 000,00						60 000,00		60 000,00
	Sous Total compte 1325		117 324,78						117 324,78		117 324,78
1326	Autres établissements publics locaux		416 570,03				33 860,46		450 430,49		450 430,49
13273	FEADER						271 166,58		271 166,58		271 166,58
13278	Autres fonds européens		281 607,29						281 607,29		281 607,29
	Sous Total compte 1327		281 607,29				271 166,58		552 773,87		552 773,87
1328	Autres		5 716,00						5 716,00		5 716,00
	Sous Total compte 132		3 109 611,08				370 366,84		3 479 977,92		3 479 977,92
1345	Amendes de radars automatiques et amende		11 399,00						11 399,00		11 399,00
13461	Dotation d'équipement des territoires ru		140 718,04						140 718,04		140 718,04
	Sous Total compte 1346		140 718,04						140 718,04		140 718,04
	Sous Total compte 134		152 117,04						152 117,04		152 117,04
1381	État et établissements nationaux		307 834,86						307 834,86		307 834,86
1382	Régions		58 978,00						58 978,00		58 978,00

III – ÉTATS FINANCIERS

Balance des comptes

Numéro de compte	Libellé du compte	Balance d'entrée		Opérations non budgétaires		Opérations budgétaires		Total		Soldes	
		Débit	Crédit	Débit	Crédit	Débit	Crédit	Débit	Crédit	Débit	Crédit
1383	Départements		60 178,00						60 178,00		60 178,00
1386	Autres établissements publics locaux		5 000,00						5 000,00		5 000,00
1388	Autres		2 716,00						2 716,00		2 716,00
	Sous Total compte 138		434 706,86						434 706,86		434 706,86
13911	État et établissements nationaux	92 633,00				16 513,69		109 146,69		109 146,69	
13912	Régions	3 526,56				1 175,52		4 702,08		4 702,08	
13913	Départements	7 320,00				2 440,00		9 760,00		9 760,00	
139141	Communes membres du GFP	35 688,72				11 896,24		47 584,96		47 584,96	
	Sous Total compte 13914	35 688,72				11 896,24		47 584,96		47 584,96	
139151	GFP de rattachement	27 599,75			27 599,75			27 599,75	27 599,75		
	Sous Total compte 13915	27 599,75			27 599,75			27 599,75	27 599,75		
13916	Autres établissements publics locaux					843,60		843,60		843,60	
13918	Autres	1 713,71				398,36		2 112,07		2 112,07	
	Sous Total compte 1391	168 481,74				33 267,41		201 749,15	27 599,75	174 149,40	
	Sous Total compte 139	168 481,74				33 267,41		201 749,15	27 599,75	174 149,40	
	Sous Total compte 13	168 481,74	4 274 157,44	27 599,75	27 599,75	33 267,41	429 099,45	229 348,90	4 730 856,64		4 501 507,74
1641	Emprunts en euros		1 151 733,23			111 790,67		111 790,67	1 151 733,23		1 039 942,56
	Sous Total compte 164		1 151 733,23			111 790,67		111 790,67	1 151 733,23		1 039 942,56
16884	Intérêts courus sur emprunts auprès des		7 524,26	7 524,26	6 864,92			7 524,26	14 389,18		6 864,92
	Sous Total compte 1688		7 524,26	7 524,26	6 864,92			7 524,26	14 389,18		6 864,92
	Sous Total compte 168		7 524,26	7 524,26	6 864,92			7 524,26	14 389,18		6 864,92
	Sous Total compte 16		1 159 257,49	7 524,26	6 864,92	111 790,67		119 314,93	1 166 122,41		1 046 807,48

III – ÉTATS FINANCIERS

Balance des comptes

Numéro de compte	Libellé du compte	Balance d'entrée		Opérations non budgétaires		Opérations budgétaires		Total		Soldes	
		Débit	Crédit	Débit	Crédit	Débit	Crédit	Débit	Crédit	Débit	Crédit
192	Plus ou moins-values sur cessions d'immo	105 699,62					24 942,00	105 699,62	24 942,00	80 757,62	
193	Autres neutralisations et régularisation	144 367,20						144 367,20		144 367,20	
	Sous Total compte 19	250 066,82					24 942,00	250 066,82	24 942,00	225 124,82	
	Total classe 1	592 039,52	24 746 853,28	329 425,37	68 363,39	145 058,08	798 150,69	1 066 522,97	25 613 367,36	572 765,18	25 119 609,57
202	Frais d'études, d'élaboration, de modifi	134 231,92						134 231,92		134 231,92	
2031	Frais d'études	268 492,39			3 000,00	10 500,00		278 992,39	3 000,00	275 992,39	
2033	Frais d'insertion	2 560,68			860,09			2 560,68	860,09	1 700,59	
	Sous Total compte 203	271 053,07			3 860,09	10 500,00		281 553,07	3 860,09	277 692,98	
204123	Projets d'infrastructures d'intérêt nati	13 500,00			13 500,00			13 500,00	13 500,00		
	Sous Total compte 20412	13 500,00			13 500,00			13 500,00	13 500,00		
204132	Bâtiments et installations	128 406,68						128 406,68		128 406,68	
	Sous Total compte 20413	128 406,68						128 406,68		128 406,68	
2041411	Biens mobiliers, matériel et études	7 417,30						7 417,30		7 417,30	
2041412	Bâtiments et installations	95 178,81				22 500,00		117 678,81		117 678,81	
	Sous Total compte 204141	102 596,11				22 500,00		125 096,11		125 096,11	
	Sous Total compte 20414	102 596,11				22 500,00		125 096,11		125 096,11	
	Sous Total compte 2041	244 502,79			13 500,00	22 500,00		267 002,79	13 500,00	253 502,79	
20422	Bâtiments et installations	71 237,48			3 684,00	49 958,60		121 196,08	3 684,00	117 512,08	
	Sous Total compte 2042	71 237,48			3 684,00	49 958,60		121 196,08	3 684,00	117 512,08	
	Sous Total compte 204	315 740,27			17 184,00	72 458,60		388 198,87	17 184,00	371 014,87	
2051	Concessions et droits similaires	46 607,56						46 607,56		46 607,56	
	Sous Total compte 205	46 607,56						46 607,56		46 607,56	

III – ÉTATS FINANCIERS

Balance des comptes

Numéro de compte	Libellé du compte	Balance d'entrée		Opérations non budgétaires		Opérations budgétaires		Total		Soldes	
		Débit	Crédit	Débit	Crédit	Débit	Crédit	Débit	Crédit	Débit	Crédit
	Sous Total compte 20	767 632,82			21 044,09	82 958,60		850 591,42	21 044,09	829 547,33	
2111	Terrains nus	1 940,00						1 940,00		1 940,00	
2115	Terrains bâtis	179 804,12						179 804,12		179 804,12	
2118	Autres terrains	15 260,84						15 260,84		15 260,84	
	Sous Total compte 211	197 004,96						197 004,96		197 004,96	
21318	Autres bâtiments publics	4 986 785,10				8 642,00		4 995 427,10		4 995 427,10	
	Sous Total compte 2131	4 986 785,10				8 642,00		4 995 427,10		4 995 427,10	
21321	Immeubles de rapport	2 530 068,71						2 530 068,71		2 530 068,71	
	Sous Total compte 2132	2 530 068,71						2 530 068,71		2 530 068,71	
21351	Bâtiments publics	23 622,48						23 622,48		23 622,48	
	Sous Total compte 2135	23 622,48						23 622,48		23 622,48	
	Sous Total compte 213	7 540 476,29				8 642,00		7 549 118,29		7 549 118,29	
2151	Réseaux de voirie	11 833,80						11 833,80		11 833,80	
21538	Autres réseaux	93 118,25						93 118,25		93 118,25	
	Sous Total compte 2153	93 118,25						93 118,25		93 118,25	
215731	Matériel roulant	823 532,13					11 370,00	823 532,13	11 370,00	812 162,13	
215738	Autre matériel et outillage de voirie	475 310,40				11 109,00		486 419,40		486 419,40	
	Sous Total compte 21573	1 298 842,53				11 109,00	11 370,00	1 309 951,53	11 370,00	1 298 581,53	
	Sous Total compte 2157	1 298 842,53				11 109,00	11 370,00	1 309 951,53	11 370,00	1 298 581,53	
2158	Autres installations, matériel et outill	127 331,74						127 331,74		127 331,74	
	Sous Total compte 215	1 531 126,32				11 109,00	11 370,00	1 542 235,32	11 370,00	1 530 865,32	
21712	Terrains de voirie	8 332 774,15						8 332 774,15		8 332 774,15	

III – ÉTATS FINANCIERS

Balance des comptes

Numéro de compte	Libellé du compte	Balance d'entrée		Opérations non budgétaires		Opérations budgétaires		Total		Soldes	
		Débit	Crédit	Débit	Crédit	Débit	Crédit	Débit	Crédit	Débit	Crédit
	Sous Total compte 2171	8 332 774,15						8 332 774,15		8 332 774,15	
21728	Autres agencements et aménagements	8 497,41						8 497,41		8 497,41	
	Sous Total compte 2172	8 497,41						8 497,41		8 497,41	
217318	Autres bâtiments publics	219 473,56						219 473,56		219 473,56	
	Sous Total compte 21731	219 473,56						219 473,56		219 473,56	
21738	Autres constructions	5 757,83						5 757,83		5 757,83	
	Sous Total compte 2173	225 231,39						225 231,39		225 231,39	
21751	Réseaux de voirie	5 916 980,69				277 486,46		6 194 467,15		6 194 467,15	
2175738	Autre matériel et outillage de voirie	6 960,00					2 088,00	6 960,00	2 088,00	4 872,00	
	Sous Total compte 217573	6 960,00					2 088,00	6 960,00	2 088,00	4 872,00	
	Sous Total compte 21757	6 960,00					2 088,00	6 960,00	2 088,00	4 872,00	
21758	Autres installations, matériel et outill	542,00						542,00		542,00	
	Sous Total compte 2175	5 924 482,69				277 486,46	2 088,00	6 201 969,15	2 088,00	6 199 881,15	
21788	Autres	6 026,52						6 026,52		6 026,52	
	Sous Total compte 2178	6 026,52						6 026,52		6 026,52	
	Sous Total compte 217	14 497 012,16				277 486,46	2 088,00	14 774 498,62	2 088,00	14 772 410,62	
2181	Installations générales, agencements et	5 049,01						5 049,01		5 049,01	
21828	Autres matériels de transport	115 137,76				32 768,65		147 906,41		147 906,41	
	Sous Total compte 2182	115 137,76				32 768,65		147 906,41		147 906,41	
21838	Autre matériel informatique	101 009,28				8 771,31		109 780,59		109 780,59	
	Sous Total compte 2183	101 009,28				8 771,31		109 780,59		109 780,59	
21848	Autres matériels de bureau et mobiliers	118 525,73						118 525,73		118 525,73	

III – ÉTATS FINANCIERS

Balance des comptes

Numéro de compte	Libellé du compte	Balance d'entrée		Opérations non budgétaires		Opérations budgétaires		Total		Soldes	
		Débit	Crédit	Débit	Crédit	Débit	Crédit	Débit	Crédit	Débit	Crédit
	Sous Total compte 2184	118 525,73						118 525,73		118 525,73	
2188	Autres	201 358,93						201 358,93		201 358,93	
	Sous Total compte 218	541 080,71				41 539,96		582 620,67		582 620,67	
	Sous Total compte 21	24 306 700,44				338 777,42	13 458,00	24 645 477,86	13 458,00	24 632 019,86	
246	Mises en affectation à un établissement	139 700,99						139 700,99		139 700,99	
2496	Mises en affectation à un établissement		1 317,34						1 317,34		1 317,34
	Sous Total compte 249		1 317,34						1 317,34		1 317,34
	Sous Total compte 24	139 700,99	1 317,34					139 700,99	1 317,34	138 383,65	
266	Autres formes de participation	1 061,94						1 061,94		1 061,94	
	Sous Total compte 26	1 061,94						1 061,94		1 061,94	
275	Dépôts et cautionnements versés	1 220,00						1 220,00		1 220,00	
	Sous Total compte 27	1 220,00						1 220,00		1 220,00	
2802	Frais d'études, d'élaboration, de modifi		133 739,20				492,72		134 231,92		134 231,92
28031	Frais d'études		119 312,64	3 000,00		40 770,88		3 000,00	160 083,52		157 083,52
28033	Frais d'insertion		999,07	860,09		1 097,69		860,09	2 096,76		1 236,67
	Sous Total compte 2803		120 311,71	3 860,09		41 868,57		3 860,09	162 180,28		158 320,19
2804123	Projets d'infrastructures d'intérêt nati		10 800,00	13 500,00		2 700,00		13 500,00	13 500,00		
	Sous Total compte 280412		10 800,00	13 500,00		2 700,00		13 500,00	13 500,00		
2804132	Bâtiments et installations		64 203,35			12 840,67			77 044,02		77 044,02
	Sous Total compte 280413		64 203,35			12 840,67			77 044,02		77 044,02
28041411	Biens mobiliers, matériel et études		5 262,08			741,73			6 003,81		6 003,81

III – ÉTATS FINANCIERS

Balance des comptes

Numéro de compte	Libellé du compte	Balance d'entrée		Opérations non budgétaires		Opérations budgétaires		Total		Soldes	
		Débit	Crédit	Débit	Crédit	Débit	Crédit	Débit	Crédit	Débit	Crédit
28041412	Bâtiments et installations		39 720,67				13 773,13		53 493,80		53 493,80
	Sous Total compte 2804141		44 982,75				14 514,86		59 497,61		59 497,61
	Sous Total compte 280414		44 982,75				14 514,86		59 497,61		59 497,61
	Sous Total compte 28041		119 986,10	13 500,00			30 055,53	13 500,00	150 041,63		136 541,63
280422	Bâtiments et installations		25 786,83	3 684,00			14 446,98	3 684,00	40 233,81		36 549,81
	Sous Total compte 28042		25 786,83	3 684,00			14 446,98	3 684,00	40 233,81		36 549,81
	Sous Total compte 2804		145 772,93	17 184,00			44 502,51	17 184,00	190 275,44		173 091,44
2805	Concessions, brevets, licences, droits e		43 745,56				1 998,00		45 743,56		45 743,56
	Sous Total compte 280		443 569,40	21 044,09			88 861,80	21 044,09	532 431,20		511 387,11
281318	Autres bâtiments publics		2 342,26				689,43		3 031,69		3 031,69
	Sous Total compte 28131		2 342,26				689,43		3 031,69		3 031,69
281321	Immeubles de rapport		31 871,91				10 607,97		42 479,88		42 479,88
	Sous Total compte 28132		31 871,91				10 607,97		42 479,88		42 479,88
	Sous Total compte 2813		34 214,17				11 297,40		45 511,57		45 511,57
281538	Autres réseaux		93 118,25						93 118,25		93 118,25
	Sous Total compte 28153		93 118,25						93 118,25		93 118,25
2815731	Matériel roulant		647 965,68				84 237,52		732 203,20		732 203,20
2815738	Autre matériel et outillage de voirie		385 522,89				12 265,00		397 787,89		397 787,89
	Sous Total compte 281573		1 033 488,57				96 502,52		1 129 991,09		1 129 991,09
	Sous Total compte 28157		1 033 488,57				96 502,52		1 129 991,09		1 129 991,09
28158	Autres installations, matériel et outill		120 987,06				3 812,16		124 799,22		124 799,22
	Sous Total compte 2815		1 247 593,88				100 314,68		1 347 908,56		1 347 908,56

III – ÉTATS FINANCIERS

Balance des comptes

Numéro de compte	Libellé du compte	Balance d'entrée		Opérations non budgétaires		Opérations budgétaires		Total		Soldes	
		Débit	Crédit	Débit	Crédit	Débit	Crédit	Débit	Crédit	Débit	Crédit
281738	Autres constructions		187,91						187,91		187,91
	Sous Total compte 28173		187,91						187,91		187,91
28175738	Autre matériel et outillage de voirie		3 480,00						3 480,00		3 480,00
	Sous Total compte 2817573		3 480,00						3 480,00		3 480,00
2817578	Autre matériel technique						696,00		696,00		696,00
	Sous Total compte 281757		3 480,00				696,00		4 176,00		4 176,00
281758	Autres installations, matériel et outill		433,60				54,20		487,80		487,80
	Sous Total compte 28175		3 913,60				750,20		4 663,80		4 663,80
281788	Autres		5 565,73				460,79		6 026,52		6 026,52
	Sous Total compte 28178		5 565,73				460,79		6 026,52		6 026,52
	Sous Total compte 2817		9 667,24				1 210,99		10 878,23		10 878,23
28181	Installations générales, agencements et		3 042,61				638,40		3 681,01		3 681,01
281828	Autres matériels de transport		53 057,80				20 253,56		73 311,36		73 311,36
	Sous Total compte 28182		53 057,80				20 253,56		73 311,36		73 311,36
281838	Autre matériel informatique		81 094,08			187,45	11 559,99	187,45	92 654,07		92 466,62
	Sous Total compte 28183		81 094,08			187,45	11 559,99	187,45	92 654,07		92 466,62
281848	Autres matériels de bureau et mobiliers		60 021,05				9 304,78		69 325,83		69 325,83
	Sous Total compte 28184		60 021,05				9 304,78		69 325,83		69 325,83
28188	Autres		152 109,66				10 632,16		162 741,82		162 741,82
	Sous Total compte 2818		349 325,20			187,45	52 388,89	187,45	401 714,09		401 526,64
	Sous Total compte 281		1 640 800,49			187,45	165 211,96	187,45	1 806 012,45		1 805 825,00
	Sous Total compte 28		2 084 369,89	21 044,09		187,45	254 073,76	21 231,54	2 338 443,65		2 317 212,11

III – ÉTATS FINANCIERS

Balance des comptes

Numéro de compte	Libellé du compte	Balance d'entrée		Opérations non budgétaires		Opérations budgétaires		Total		Soldes	
		Débit	Crédit	Débit	Crédit	Débit	Crédit	Débit	Crédit	Débit	Crédit
	Total classe 2	25 216 316,19	2 085 687,23	21 044,09	21 044,09	421 923,47	267 531,76	25 659 283,75	2 374 263,08	25 603 550,12	2 318 529,45
4011	Fournisseurs		28 087,95	859 787,12	849 429,78			859 787,12	877 517,73		17 730,61
	Sous Total compte 401		28 087,95	859 787,12	849 429,78			859 787,12	877 517,73		17 730,61
4041	Fournisseurs d'immobilisations			345 992,19	349 277,42			345 992,19	349 277,42		3 285,23
40471	Fournisseurs d'immobilisations - Retenue		43 049,47	35 111,49				35 111,49	43 049,47		7 937,98
	Sous Total compte 4047		43 049,47	35 111,49				35 111,49	43 049,47		7 937,98
	Sous Total compte 404		43 049,47	381 103,68	349 277,42			381 103,68	392 326,89		11 223,21
	Sous Total compte 40		71 137,42	1 240 890,80	1 198 707,20			1 240 890,80	1 269 844,62		28 953,82
411	Redevables	44 075,76		220 927,46	215 659,15			265 003,22	215 659,15	49 344,07	
414	Locataires-acquéreurs et locataires	1 821,88		13 735,99	7 080,75			15 557,87	7 080,75	8 477,12	
4161	Créances douteuses	17 037,49		9 532,17	11 086,76			26 569,66	11 086,76	15 482,90	
	Sous Total compte 416	17 037,49		9 532,17	11 086,76			26 569,66	11 086,76	15 482,90	
	Sous Total compte 41	62 935,13		244 195,62	233 826,66			307 130,75	233 826,66	73 304,09	
421	Personnel - Rémunérations dues			1 171 382,04	1 171 382,04			1 171 382,04	1 171 382,04		
427	Personnel - Oppositions			954,31	954,31			954,31	954,31		
4287	Produits à recevoir	11 622,48			11 622,48			11 622,48	11 622,48		
	Sous Total compte 428	11 622,48			11 622,48			11 622,48	11 622,48		
	Sous Total compte 42	11 622,48		1 172 336,35	1 183 958,83			1 183 958,83	1 183 958,83		
431	Sécurité sociale			559 601,69	559 601,69			559 601,69	559 601,69		
437	Autres organismes sociaux			477 978,39	483 028,39			477 978,39	483 028,39		5 050,00
	Sous Total compte 43			1 037 580,08	1 042 630,08			1 037 580,08	1 042 630,08		5 050,00
4421	Prélèvement à la source - Impôt sur le r			11 956,86	11 956,86			11 956,86	11 956,86		

III – ÉTATS FINANCIERS

Balance des comptes

Numéro de compte	Libellé du compte	Balance d'entrée		Opérations non budgétaires		Opérations budgétaires		Total		Soldes	
		Débit	Crédit	Débit	Crédit	Débit	Crédit	Débit	Crédit	Débit	Crédit
	Sous Total compte 442			11 956,86	11 956,86			11 956,86	11 956,86		
44311	Dépenses			78 711,00	127 049,00			78 711,00	127 049,00		48 338,00
44312	Recettes - Amiable			3 231 449,00	3 203 640,00			3 231 449,00	3 203 640,00	27 809,00	
	Sous Total compte 4431			3 310 160,00	3 330 689,00			3 310 160,00	3 330 689,00		20 529,00
44341	Dépenses		16 458,60	106 726,34	90 267,74			106 726,34	106 726,34		
44342	Recettes - Amiable			25 591,12	3 804,00			25 591,12	3 804,00	21 787,12	
	Sous Total compte 4434		16 458,60	132 317,46	94 071,74			132 317,46	110 530,34	21 787,12	
44351	Dépenses		90 732,55	1 294 648,98	1 232 629,37			1 294 648,98	1 323 361,92		28 712,94
	Sous Total compte 4435		90 732,55	1 294 648,98	1 232 629,37			1 294 648,98	1 323 361,92		28 712,94
44361	Dépenses		5 795,00	48 850,90	48 310,50			48 850,90	54 105,50		5 254,60
	Sous Total compte 4436		5 795,00	48 850,90	48 310,50			48 850,90	54 105,50		5 254,60
44381	Dépenses			284 220,46	284 220,46			284 220,46	284 220,46		
44382	Recettes - Amiable			34 915,53				34 915,53		34 915,53	
	Sous Total compte 4438			319 135,99	284 220,46			319 135,99	284 220,46	34 915,53	
	Sous Total compte 443		112 986,15	5 105 113,33	4 989 921,07			5 105 113,33	5 102 907,22	2 206,11	
447	Autres impôts, taxes et versements assim			25 142,47	25 142,47			25 142,47	25 142,47		
4486	Autres charges à payer		9 647,25	9 647,25	16 736,26			9 647,25	26 383,51		16 736,26
	Sous Total compte 448		9 647,25	9 647,25	16 736,26			9 647,25	26 383,51		16 736,26
	Sous Total compte 44		122 633,40	5 151 859,91	5 043 756,66			5 151 859,91	5 166 390,06		14 530,15
4511	Compte de rattachement avec... (à subdiv)		11 937,43	4 498,62	37 293,07			4 498,62	49 230,50		44 731,88
4512	Compte de rattachement avec... (à subdiv)		51 782,54	12 037,37	19 838,60			12 037,37	71 621,14		59 583,77
4513	Compte de rattachement avec... (à subdiv)	247 689,34		888,00				248 577,34		248 577,34	

III – ÉTATS FINANCIERS

Balance des comptes

Numéro de compte	Libellé du compte	Balance d'entrée		Opérations non budgétaires		Opérations budgétaires		Total		Soldes	
		Débit	Crédit	Débit	Crédit	Débit	Crédit	Débit	Crédit	Débit	Crédit
	Sous Total compte 451	247 689,34	63 719,97	17 423,99	57 131,67			265 113,33	120 851,64	144 261,69	
	Sous Total compte 45	247 689,34	63 719,97	17 423,99	57 131,67			265 113,33	120 851,64	144 261,69	
4621	Créances sur cessions d'immobilisations			38 400,00	38 400,00			38 400,00	38 400,00		
	Sous Total compte 462			38 400,00	38 400,00			38 400,00	38 400,00		
466	Excédents de versement		1 364,72	5 253,39	5 558,02			5 253,39	6 922,74		1 669,35
46711	Autres comptes créditeurs		156,00	118 814,02	122 949,26			118 814,02	123 105,26		4 291,24
	Sous Total compte 4671		156,00	118 814,02	122 949,26			118 814,02	123 105,26		4 291,24
46721	Débiteurs divers - Amiable	1 094,28		19 279,12	20 243,35			20 373,40	20 243,35	130,05	
46726	Débiteurs divers - Contentieux	1 767,72						1 767,72		1 767,72	
	Sous Total compte 4672	2 862,00		19 279,12	20 243,35			22 141,12	20 243,35	1 897,77	
46752	Mandataire - Opérations déléguées - Rece			3 055,89	3 055,89			3 055,89	3 055,89		
	Sous Total compte 4675			3 055,89	3 055,89			3 055,89	3 055,89		
	Sous Total compte 467	2 862,00	156,00	141 149,03	146 248,50			144 011,03	146 404,50		2 393,47
4687	Produits à recevoir			27 500,00				27 500,00		27 500,00	
	Sous Total compte 468			27 500,00				27 500,00		27 500,00	
	Sous Total compte 46	2 862,00	1 520,72	212 302,42	190 206,52			215 164,42	191 727,24	23 437,18	
4712	Virements réimputés			2 076,81	2 076,81			2 076,81	2 076,81		
47131	Versements sur contributions directes			3 169 577,00	3 169 577,00			3 169 577,00	3 169 577,00		
47132	Versements sur dotation globale de fonct			398 085,00	398 085,00			398 085,00	398 085,00		
47134	Subventions			22 500,00	22 500,00			22 500,00	22 500,00		
47138	Autres			1 884 833,52	1 891 462,39			1 884 833,52	1 891 462,39		6 628,87
	Sous Total compte 4713			5 474 995,52	5 481 624,39			5 474 995,52	5 481 624,39		6 628,87

III – ÉTATS FINANCIERS

Balance des comptes

Numéro de compte	Libellé du compte	Balance d'entrée		Opérations non budgétaires		Opérations budgétaires		Total		Soldes	
		Débit	Crédit	Débit	Crédit	Débit	Crédit	Débit	Crédit	Débit	Crédit
471411	Excédent à réimputer - Personnes physiqu		808,33	4 249,19	9 149,03			4 249,19	9 957,36		5 708,17
471412	Excédent à réimputer - Personnes morales		9,80	2 155,31	29 954,51			2 155,31	29 964,31		27 809,00
	Sous Total compte 47141		818,13	6 404,50	39 103,54			6 404,50	39 921,67		33 517,17
	Sous Total compte 4714		818,13	6 404,50	39 103,54			6 404,50	39 921,67		33 517,17
4718	Autres recettes à régulariser			2 385,64	2 385,64			2 385,64	2 385,64		
	Sous Total compte 471		818,13	5 485 862,47	5 525 190,38			5 485 862,47	5 526 008,51		40 146,04
47211	Remboursement d'annuités d'emprunt			126 840,67	126 840,67			126 840,67	126 840,67		
47218	Autres dépenses			35 754,54	35 754,54			35 754,54	35 754,54		
	Sous Total compte 4721			162 595,21	162 595,21			162 595,21	162 595,21		
4722	Commissions bancaires en instance de man			117,91	117,91			117,91	117,91		
4728	Autres dépenses à régulariser			16 614,87	16 614,87			16 614,87	16 614,87		
	Sous Total compte 472			179 327,99	179 327,99			179 327,99	179 327,99		
4751	Redevables sur rôle	419,00		125 367,60	125 367,90			125 786,60	125 367,90	418,70	
4757	Produits sur rôle		7 798,25	122 166,10	122 166,10			122 166,10	129 964,35		7 798,25
	Sous Total compte 475	419,00	7 798,25	247 533,70	247 534,00			247 952,70	255 332,25		7 379,55
4784	Arrondis sur déclaration de TVA		0,39						0,39		0,39
	Sous Total compte 478		0,39						0,39		0,39
	Sous Total compte 47	419,00	8 616,77	5 912 724,16	5 952 052,37			5 913 143,16	5 960 669,14		47 525,98
486	Charges constatées d'avance	1 915,25		13 688,14	1 915,25			15 603,39	1 915,25	13 688,14	
	Sous Total compte 48	1 915,25		13 688,14	1 915,25			15 603,39	1 915,25	13 688,14	
4911	Dépréciations des comptes de redevables		1 338,04						1 338,04		1 338,04
	Sous Total compte 491		1 338,04						1 338,04		1 338,04

III – ÉTATS FINANCIERS

Balance des comptes

Numéro de compte	Libellé du compte	Balance d'entrée		Opérations non budgétaires		Opérations budgétaires		Total		Soldes	
		Débit	Crédit	Débit	Crédit	Débit	Crédit	Débit	Crédit	Débit	Crédit
4961	Dépréciations des comptes de débiteurs d		277,39						277,39		277,39
	Sous Total compte 496		277,39						277,39		277,39
	Sous Total compte 49		1 615,43						1 615,43		1 615,43
	Total classe 4	327 443,20	269 243,71	15 003 001,47	14 904 185,24			15 330 444,67	15 173 428,95	449 897,69	292 881,97
5115	Cartes bancaires à l'encaissement	44,00		35 518,24	35 518,24			35 562,24	35 518,24	44,00	
5118	Autres valeurs à l'encaissement			6 031,40	6 031,40			6 031,40	6 031,40		
	Sous Total compte 511	44,00		41 549,64	41 549,64			41 593,64	41 549,64	44,00	
515	Compte au Trésor	965 941,31		5 773 149,06	5 551 338,70			6 739 090,37	5 551 338,70	1 187 751,67	
	Sous Total compte 51	965 985,31		5 814 698,70	5 592 888,34			6 780 684,01	5 592 888,34	1 187 795,67	
580	Opérations d'ordre budgétaires			325 928,62	325 928,62			325 928,62	325 928,62		
584	Encaissement par lecture optique			31 531,31	31 531,31			31 531,31	31 531,31		
586	Opérations financières entre le budget p			90,00	90,00			90,00	90,00		
5872	Compte pivot - Admission en non valeur e			5 511,47	5 511,47			5 511,47	5 511,47		
	Sous Total compte 587			5 511,47	5 511,47			5 511,47	5 511,47		
588	Autres virements internes			2 516,71	2 516,71			2 516,71	2 516,71		
	Sous Total compte 58			365 578,11	365 578,11			365 578,11	365 578,11		
	Total classe 5	965 985,31		6 180 276,81	5 958 466,45			7 146 262,12	5 958 466,45	1 187 795,67	
60611	Eau et assainissement					3 884,11		3 884,11		3 884,11	
60612	Énergie - Électricité					40 903,17		40 903,17		40 903,17	
	Sous Total compte 6061					44 787,28		44 787,28		44 787,28	
60622	Carburants					52 360,60	1,00	52 360,60	1,00	52 359,60	
60623	Alimentation					14 010,96		14 010,96		14 010,96	

III – ÉTATS FINANCIERS

Balance des comptes

Numéro de compte	Libellé du compte	Balance d'entrée		Opérations non budgétaires		Opérations budgétaires		Total		Soldes	
		Débit	Crédit	Débit	Crédit	Débit	Crédit	Débit	Crédit	Débit	Crédit
60628	Autres fournitures non stockées					4 445,08		4 445,08		4 445,08	
	Sous Total compte 6062					70 816,64	1,00	70 816,64	1,00	70 815,64	
60631	Fournitures d'entretien					7 820,93		7 820,93		7 820,93	
60632	Fournitures de petit équipement					21 507,11		21 507,11		21 507,11	
60633	Fournitures de voirie					58 101,05		58 101,05		58 101,05	
60636	Habillement et Vêtements de travail					3 336,96		3 336,96		3 336,96	
	Sous Total compte 6063					90 766,05		90 766,05		90 766,05	
6064	Fournitures administratives					4 453,95		4 453,95		4 453,95	
60668	Autres produits pharmaceutiques					1 129,67		1 129,67		1 129,67	
	Sous Total compte 6066					1 129,67		1 129,67		1 129,67	
6068	Autres matières et fournitures.					9 023,42	11,95	9 023,42	11,95	9 011,47	
	Sous Total compte 606					220 977,01	12,95	220 977,01	12,95	220 964,06	
	Sous Total compte 60					220 977,01	12,95	220 977,01	12,95	220 964,06	
611	Contrats de prestations de services					23 687,99		23 687,99		23 687,99	
6132	Locations immobilières					45 419,84		45 419,84		45 419,84	
61351	Matériel roulant					30 111,55	11 249,19	30 111,55	11 249,19	18 862,36	
61358	Autres					4 641,00		4 641,00		4 641,00	
	Sous Total compte 6135					34 752,55	11 249,19	34 752,55	11 249,19	23 503,36	
	Sous Total compte 613					80 172,39	11 249,19	80 172,39	11 249,19	68 923,20	
614	Charges locatives et de copropriété					6 553,94		6 553,94		6 553,94	
615221	Bâtiments publics					2 938,21		2 938,21		2 938,21	
615228	Autres bâtiments					14 387,22		14 387,22		14 387,22	

III – ÉTATS FINANCIERS

Balance des comptes

Numéro de compte	Libellé du compte	Balance d'entrée		Opérations non budgétaires		Opérations budgétaires		Total		Soldes	
		Débit	Crédit	Débit	Crédit	Débit	Crédit	Débit	Crédit	Débit	Crédit
	Sous Total compte 61522					17 325,43		17 325,43		17 325,43	
615231	Voiries					67 827,79		67 827,79		67 827,79	
	Sous Total compte 61523					67 827,79		67 827,79		67 827,79	
	Sous Total compte 6152					85 153,22		85 153,22		85 153,22	
61551	Matériel roulant					60 783,96		60 783,96		60 783,96	
61558	Autres biens mobiliers					3 185,32		3 185,32		3 185,32	
	Sous Total compte 6155					63 969,28		63 969,28		63 969,28	
6156	Maintenance					46 849,00	2 438,95	46 849,00	2 438,95	44 410,05	
	Sous Total compte 615					195 971,50	2 438,95	195 971,50	2 438,95	193 532,55	
6168	Autres					27 947,63		27 947,63		27 947,63	
	Sous Total compte 616					27 947,63		27 947,63		27 947,63	
6182	Documentation générale et technique					146,89		146,89		146,89	
6184	Versements à des organismes de formation					7 141,01		7 141,01		7 141,01	
6185	Frais de colloques et séminaires					285,00		285,00		285,00	
6188	Autres frais divers					13 167,25		13 167,25		13 167,25	
	Sous Total compte 618					20 740,15		20 740,15		20 740,15	
	Sous Total compte 61					355 073,60	13 688,14	355 073,60	13 688,14	341 385,46	
6215	Personnel affecté par la collectivité me					23 076,80		23 076,80		23 076,80	
6218	Autre personnel extérieur					47 221,66		47 221,66		47 221,66	
	Sous Total compte 621					70 298,46		70 298,46		70 298,46	
62261	Honoraires médicaux et paramédicaux					247,95		247,95		247,95	
62268	Autres honoraires, conseils...					84 564,83		84 564,83		84 564,83	

III – ÉTATS FINANCIERS

Balance des comptes

Numéro de compte	Libellé du compte	Balance d'entrée		Opérations non budgétaires		Opérations budgétaires		Total		Soldes	
		Débit	Crédit	Débit	Crédit	Débit	Crédit	Débit	Crédit	Débit	Crédit
	Sous Total compte 6226					84 812,78		84 812,78		84 812,78	
6228	Divers					45 315,82	2 680,26	45 315,82	2 680,26	42 635,56	
	Sous Total compte 622					130 128,60	2 680,26	130 128,60	2 680,26	127 448,34	
6232	Fêtes et cérémonies					1 369,07		1 369,07		1 369,07	
6234	Réceptions					5 259,80		5 259,80		5 259,80	
6236	Catalogues et imprimés					618,34		618,34		618,34	
6237	Publications					4 042,20		4 042,20		4 042,20	
6238	Divers					1 210,00		1 210,00		1 210,00	
	Sous Total compte 623					12 499,41		12 499,41		12 499,41	
6247	Transports collectifs du personnel					8 450,00		8 450,00		8 450,00	
	Sous Total compte 624					8 450,00		8 450,00		8 450,00	
6251	Voyages, déplacements et missions					7 639,40		7 639,40		7 639,40	
	Sous Total compte 625					7 639,40		7 639,40		7 639,40	
6261	Frais d'affranchissement					3 737,59		3 737,59		3 737,59	
6262	Frais de télécommunications					10 922,09	118,10	10 922,09	118,10	10 803,99	
	Sous Total compte 626					14 659,68	118,10	14 659,68	118,10	14 541,58	
627	Services bancaires et assimilés.					115,81		115,81		115,81	
6281	Concours divers (cotisations...)					20 041,35		20 041,35		20 041,35	
62874	A la caisse des écoles					48 310,50		48 310,50		48 310,50	
62875	Aux communes membres du GFP					24 488,57		24 488,57		24 488,57	
	Sous Total compte 6287					72 799,07		72 799,07		72 799,07	
6288	Autres					2 036,40		2 036,40		2 036,40	

III – ÉTATS FINANCIERS

Balance des comptes

Numéro de compte	Libellé du compte	Balance d'entrée		Opérations non budgétaires		Opérations budgétaires		Total		Soldes	
		Débit	Crédit	Débit	Crédit	Débit	Crédit	Débit	Crédit	Débit	Crédit
	Sous Total compte 628					94 876,82		94 876,82		94 876,82	
	Sous Total compte 62					338 668,18	2 798,36	338 668,18	2 798,36	335 869,82	
6332	Cotisations versées au F.N.A.L.					6 192,81		6 192,81		6 192,81	
6336	Cotisations au CNFPT et au centre de ges					46 214,20		46 214,20		46 214,20	
6338	Autres impôts, taxes et versements assim					3 818,24		3 818,24		3 818,24	
	Sous Total compte 633					56 225,25		56 225,25		56 225,25	
63512	Taxes foncières					11 382,00		11 382,00		11 382,00	
	Sous Total compte 6351					11 382,00		11 382,00		11 382,00	
	Sous Total compte 635					11 382,00		11 382,00		11 382,00	
6378	Autres impôts, taxes et versements assim					996,47		996,47		996,47	
	Sous Total compte 637					996,47		996,47		996,47	
	Sous Total compte 63					68 603,72		68 603,72		68 603,72	
64111	Rémunération principale					797 878,60		797 878,60		797 878,60	
64112	Supplément familial de traitement et ind					13 129,76		13 129,76		13 129,76	
64113	NBI					7 585,67		7 585,67		7 585,67	
64118	Autres indemnités.					166 694,09		166 694,09		166 694,09	
	Sous Total compte 6411					985 288,12		985 288,12		985 288,12	
64131	Rémunérations					387 428,94		387 428,94		387 428,94	
64132	Supplément familial de traitement et ind					7 057,16		7 057,16		7 057,16	
64136	Indemnités liées à la perte d'emploi					10 406,13		10 406,13		10 406,13	
64138	Primes et autres indemnités					67 462,19		67 462,19		67 462,19	

III – ÉTATS FINANCIERS

Balance des comptes

Numéro de compte	Libellé du compte	Balance d'entrée		Opérations non budgétaires		Opérations budgétaires		Total		Soldes	
		Débit	Crédit	Débit	Crédit	Débit	Crédit	Débit	Crédit	Débit	Crédit
	Sous Total compte 6413					472 354,42		472 354,42		472 354,42	
6417	Rémunérations des apprentis					3 819,88		3 819,88		3 819,88	
6419	Remboursements sur rémunérations du pers					11 755,16	99 500,08	11 755,16	99 500,08		87 744,92
	Sous Total compte 641					1 473 217,58	99 500,08	1 473 217,58	99 500,08	1 373 717,50	
6451	Cotisations à l'U.R.S.S.A.F.					281 181,97		281 181,97		281 181,97	
6453	Cotisations aux caisses de retraite					268 159,50		268 159,50		268 159,50	
6454	Cotisations aux A.S.S.E.D.I.C					18 955,18		18 955,18		18 955,18	
6455	Cotisations pour assurance du personnel					75 954,25		75 954,25		75 954,25	
6457	Cotisations sociales liées à l'apprentis					59,23		59,23		59,23	
6458	Cotisations aux autres organismes sociaux					4 268,00		4 268,00		4 268,00	
	Sous Total compte 645					648 578,13		648 578,13		648 578,13	
6474	Versements aux oeuvres sociales					17 222,40		17 222,40		17 222,40	
6475	Médecine du travail, pharmacie					669,00		669,00		669,00	
6478	Autres charges sociales diverses					32 692,52		32 692,52		32 692,52	
6479	Remboursements sur autres charges sociales						16 039,80		16 039,80		16 039,80
	Sous Total compte 647					50 583,92	16 039,80	50 583,92	16 039,80	34 544,12	
6488	Autres					158,40		158,40		158,40	
	Sous Total compte 648					158,40		158,40		158,40	
	Sous Total compte 64					2 172 538,03	115 539,88	2 172 538,03	115 539,88	2 056 998,15	
65311	Indemnités de fonction					57 991,49		57 991,49		57 991,49	
65313	Cotisations de retraite					2 487,48		2 487,48		2 487,48	

III – ÉTATS FINANCIERS

Balance des comptes

Numéro de compte	Libellé du compte	Balance d'entrée		Opérations non budgétaires		Opérations budgétaires		Total		Soldes	
		Débit	Crédit	Débit	Crédit	Débit	Crédit	Débit	Crédit	Débit	Crédit
65314	Cotisations de sécurité sociale - part p					10 518,52		10 518,52		10 518,52	
65315	Formation					1 171,72		1 171,72		1 171,72	
	Sous Total compte 6531					72 169,21		72 169,21		72 169,21	
	Sous Total compte 653					72 169,21		72 169,21		72 169,21	
6541	Créances admises en non-valeur					5 511,47		5 511,47		5 511,47	
6542	Créances éteintes					100,20		100,20		100,20	
	Sous Total compte 654					5 611,67		5 611,67		5 611,67	
65568	Autres contributions					19 059,26		19 059,26		19 059,26	
	Sous Total compte 6556					19 059,26		19 059,26		19 059,26	
	Sous Total compte 655					19 059,26		19 059,26		19 059,26	
6561	Organismes de regroupement					1 483 678,35		1 483 678,35		1 483 678,35	
6568	Autres participations					2 414,00		2 414,00		2 414,00	
	Sous Total compte 656					1 486 092,35		1 486 092,35		1 486 092,35	
65748	Autres personnes de droit privé					9 850,00		9 850,00		9 850,00	
	Sous Total compte 6574					9 850,00		9 850,00		9 850,00	
	Sous Total compte 657					9 850,00		9 850,00		9 850,00	
65811	Droits d'utilisation - informatique en n					3 902,05		3 902,05		3 902,05	
65818	Autres					126,00		126,00		126,00	
	Sous Total compte 6581					4 028,05		4 028,05		4 028,05	
6584	Amendes fiscales et pénales					250,00		250,00		250,00	
65888	Autres					1,28		1,28		1,28	
	Sous Total compte 6588					1,28		1,28		1,28	

III – ÉTATS FINANCIERS

Balance des comptes

Numéro de compte	Libellé du compte	Balance d'entrée		Opérations non budgétaires		Opérations budgétaires		Total		Soldes	
		Débit	Crédit	Débit	Crédit	Débit	Crédit	Débit	Crédit	Débit	Crédit
	Sous Total compte 658					4 279,33		4 279,33		4 279,33	
	Sous Total compte 65					1 597 061,82		1 597 061,82		1 597 061,82	
66111	Intérêts réglés à l'échéance					15 050,00		15 050,00		15 050,00	
66112	Intérêts - rattachement des ICNE					6 864,92	7 524,26	6 864,92	7 524,26		659,34
	Sous Total compte 6611					21 914,92	7 524,26	21 914,92	7 524,26	14 390,66	
	Sous Total compte 661					21 914,92	7 524,26	21 914,92	7 524,26	14 390,66	
	Sous Total compte 66					21 914,92	7 524,26	21 914,92	7 524,26	14 390,66	
673	Titres annulés (sur exercices antérieurs)					2 016,59		2 016,59		2 016,59	
675	Valeurs comptables des immobilisations c					13 458,00		13 458,00		13 458,00	
6761	Différences sur réalisations (positives)					24 942,00		24 942,00		24 942,00	
	Sous Total compte 676					24 942,00		24 942,00		24 942,00	
	Sous Total compte 67					40 416,59		40 416,59		40 416,59	
6811	Dotations aux amortissements des immobil					254 073,76	187,45	254 073,76	187,45	253 886,31	
	Sous Total compte 681					254 073,76	187,45	254 073,76	187,45	253 886,31	
	Sous Total compte 68					254 073,76	187,45	254 073,76	187,45	253 886,31	
	Total classe 6					5 069 327,63	139 751,04	5 069 327,63	139 751,04	5 034 020,65	104 444,06
70323	Redevance d'occupation du domaine public						470,00		470,00		470,00
	Sous Total compte 7032						470,00		470,00		470,00
	Sous Total compte 703						470,00		470,00		470,00
704	Travaux						70 051,72		70 051,72		70 051,72
7062	Redevances et droits des services à cara					15,00	1 829,75	15,00	1 829,75		1 814,75

III – ÉTATS FINANCIERS

Balance des comptes

Numéro de compte	Libellé du compte	Balance d'entrée		Opérations non budgétaires		Opérations budgétaires		Total		Soldes	
		Débit	Crédit	Débit	Crédit	Débit	Crédit	Débit	Crédit	Débit	Crédit
70632	A caractère de loisirs					4 469,00	69 517,50	4 469,00	69 517,50		65 048,50
	Sous Total compte 7063					4 469,00	69 517,50	4 469,00	69 517,50		65 048,50
7066	Redevances et droits des services à cara						22 287,15		22 287,15		22 287,15
7067	Redevances et droits des services périsc					6,40	52 384,20	6,40	52 384,20		52 377,80
	Sous Total compte 706					4 490,40	146 018,60	4 490,40	146 018,60		141 528,20
7083	Locations diverses (autres qu'immeubles)						50,00		50,00		50,00
70841	à la collectivité de rattachement						34 915,53		34 915,53		34 915,53
70848	aux autres organismes						16 920,19		16 920,19		16 920,19
	Sous Total compte 7084						51 835,72		51 835,72		51 835,72
708721	non dotés de la personnalité morale						4 866,93		4 866,93		4 866,93
	Sous Total compte 70872						4 866,93		4 866,93		4 866,93
70875	par les communes membres du GFP						3 804,00		3 804,00		3 804,00
	Sous Total compte 7087						8 670,93		8 670,93		8 670,93
	Sous Total compte 708						60 556,65		60 556,65		60 556,65
	Sous Total compte 70					4 490,40	277 096,97	4 490,40	277 096,97		272 606,57
73111	Impôts directs locaux						1 059 743,00		1 059 743,00		1 059 743,00
73114	Imposition forfaitaire sur les entreprises						395 561,00		395 561,00		395 561,00
73118	Autres contributions directes						824,00		824,00		824,00
	Sous Total compte 7311						1 456 128,00		1 456 128,00		1 456 128,00
73133	Taxe d'enlèvement des ordures ménagères						1 172 072,00		1 172 072,00		1 172 072,00
73136	Taxe pour la gestion des milieux aquatiques						39 280,00		39 280,00		39 280,00

III – ÉTATS FINANCIERS

Balance des comptes

Numéro de compte	Libellé du compte	Balance d'entrée		Opérations non budgétaires		Opérations budgétaires		Total		Soldes	
		Débit	Crédit	Débit	Crédit	Débit	Crédit	Débit	Crédit	Débit	Crédit
	Sous Total compte 7313						1 211 352,00		1 211 352,00		1 211 352,00
73153	Taxe sur les certificats d'immatriculati						1,92		1,92		1,92
73158	Autres taxes liées aux transports, aux v						21 688,00		21 688,00		21 688,00
	Sous Total compte 7315						21 689,92		21 689,92		21 689,92
731721	Taxe de séjour						41 906,92		41 906,92		41 906,92
731722	Taxe additionnelle à la taxe de séjour						16 790,88		16 790,88		16 790,88
	Sous Total compte 73172						58 697,80		58 697,80		58 697,80
	Sous Total compte 7317						58 697,80		58 697,80		58 697,80
7318	Autres						177,00		177,00		177,00
	Sous Total compte 731						2 748 044,72		2 748 044,72		2 748 044,72
73221	FNGIR						159 977,00		159 977,00		159 977,00
732221	Fonds de péréquation des ressources comm						83 427,00		83 427,00		83 427,00
	Sous Total compte 73222						83 427,00		83 427,00		83 427,00
73223	Fonds départemental des DMTO pour les co					27 809,00	27 809,00	27 809,00	27 809,00		
	Sous Total compte 7322					27 809,00	271 213,00	27 809,00	271 213,00		243 404,00
	Sous Total compte 732					27 809,00	271 213,00	27 809,00	271 213,00		243 404,00
7351	Fraction compensatoire de la TFPB et de						462 185,00		462 185,00		462 185,00
7352	Fraction compensatoire de la CVAE						72 393,00		72 393,00		72 393,00
7358	Autres						1 412,00		1 412,00		1 412,00
	Sous Total compte 735						535 990,00		535 990,00		535 990,00
7391118	Autres restitutions au titre des dégrèvements					619,00		619,00		619,00	

III – ÉTATS FINANCIERS

Balance des comptes

Numéro de compte	Libellé du compte	Balance d'entrée		Opérations non budgétaires		Opérations budgétaires		Total		Soldes	
		Débit	Crédit	Débit	Crédit	Débit	Crédit	Débit	Crédit	Débit	Crédit
	Sous Total compte 739111					619,00		619,00		619,00	
	Sous Total compte 73911					619,00		619,00		619,00	
	Sous Total compte 7391					619,00		619,00		619,00	
7392221	Fonds de péréquation des ressources comm					55 139,00		55 139,00		55 139,00	
	Sous Total compte 739222					55 139,00		55 139,00		55 139,00	
	Sous Total compte 73922					55 139,00		55 139,00		55 139,00	
	Sous Total compte 7392					55 139,00		55 139,00		55 139,00	
7398	Reversements, restitutions et prélèvements					68 959,93	9 647,25	68 959,93	9 647,25	59 312,68	
	Sous Total compte 739					124 717,93	9 647,25	124 717,93	9 647,25	115 070,68	
	Sous Total compte 73					152 526,93	3 564 894,97	152 526,93	3 564 894,97		3 412 368,04
741124	Dotation d'intercommunalité des EPCI						190 346,00		190 346,00		190 346,00
741126	Dotation de compensation des EPCI						124 312,00		124 312,00		124 312,00
	Sous Total compte 74112						314 658,00		314 658,00		314 658,00
	Sous Total compte 7411						314 658,00		314 658,00		314 658,00
	Sous Total compte 741						314 658,00		314 658,00		314 658,00
744	FCTVA						20 569,72		20 569,72		20 569,72
74718	Autres						30 410,00		30 410,00		30 410,00
	Sous Total compte 7471						30 410,00		30 410,00		30 410,00
747888	Autres						655 746,39		655 746,39		655 746,39
	Sous Total compte 74788						655 746,39		655 746,39		655 746,39
	Sous Total compte 7478						655 746,39		655 746,39		655 746,39
	Sous Total compte 747						686 156,39		686 156,39		686 156,39

III – ÉTATS FINANCIERS

Balance des comptes

Numéro de compte	Libellé du compte	Balance d'entrée		Opérations non budgétaires		Opérations budgétaires		Total		Soldes	
		Débit	Crédit	Débit	Crédit	Débit	Crédit	Débit	Crédit	Débit	Crédit
748312	D.C.R.T.P.						50 580,00		50 580,00		50 580,00
	Sous Total compte 74831						50 580,00		50 580,00		50 580,00
74832	État - Compensation au titre de la Contr						124 111,00		124 111,00		124 111,00
74833	État - Compensation au titre des exonéra						76 242,00		76 242,00		76 242,00
74834	État - compensation au titre des exonéra						80,00		80,00		80,00
74836	Attribution du fonds départemental de pé						9 322,02		9 322,02		9 322,02
748388	Autres						3 724,00		3 724,00		3 724,00
	Sous Total compte 74838						3 724,00		3 724,00		3 724,00
	Sous Total compte 7483						264 059,02		264 059,02		264 059,02
74888	Autres						75 846,95		75 846,95		75 846,95
	Sous Total compte 7488						75 846,95		75 846,95		75 846,95
	Sous Total compte 748						339 905,97		339 905,97		339 905,97
7498	Autres reversements sur dotations et par					126 180,00		126 180,00		126 180,00	
	Sous Total compte 749					126 180,00		126 180,00		126 180,00	
	Sous Total compte 74					126 180,00	1 361 290,08	126 180,00	1 361 290,08		1 235 110,08
752	Revenus des immeubles						16 321,88		16 321,88		16 321,88
75888	Autres						4 464,76		4 464,76		4 464,76
	Sous Total compte 7588						4 464,76		4 464,76		4 464,76
	Sous Total compte 758						4 464,76		4 464,76		4 464,76
	Sous Total compte 75						20 786,64		20 786,64		20 786,64
761	Produits de participations						25,52		25,52		25,52
	Sous Total compte 76						25,52		25,52		25,52

III – ÉTATS FINANCIERS**Balance des comptes**

Numéro de compte	Libellé du compte	Balance d'entrée		Opérations non budgétaires		Opérations budgétaires		Total		Soldes	
		Débit	Crédit	Débit	Crédit	Débit	Crédit	Débit	Crédit	Débit	Crédit
775	Produits des cessions d'immobilisations						38 400,00		38 400,00		38 400,00
777	Recettes et quote-part des subventions d						33 267,41		33 267,41		33 267,41
	Sous Total compte 77						71 667,41		71 667,41		71 667,41
	Total classe 7					283 197,33	5 295 761,59	283 197,33	5 295 761,59	241 250,68	5 253 814,94
	Total général	27 101 784,22	27 101 784,22	21 533 747,74	20 952 059,17	5 919 506,51	6 501 195,08	54 555 038,47	54 555 038,47	33 089 279,99	33 089 279,99

État des Contrôles du Compte Financier

Envoyé en préfecture le 13/03/2026
Reçu en préfecture le 13/03/2026
Publié le
ID : 032-243200409-20260309-CFU2025ZAE-BF

Exercice 2025
S²LO

L'état des contrôles du compte financier ne fait pas apparaître d'anomalie sur le périmètre des contrôles effectués portant sur la cohérence des états patrimoniaux et la concordance de l'exécution budgétaire.



V – ARRETE ET SIGNATURES**ARRETE ET SIGNATURES**

Date d'édition : 03/03/2026

Comptable(s)**Ayant exercé au cours de la gestion**

Mme EDITH BABOU

du 01/01/2025

au 03/03/2026

Vu et certifié par le comptable supérieur ou son délégué qui déclare que le présent compte est exact en ses résultats.

Observations :**LABATUT Carole (1047958108-0), CONTRACTUEL B ADMINISTRATIF****A DDFIP DU GERS, le 06/03/2026**

Le comptable soussigné affirme véritable, sous les peines de droit, le présent compte.

BABOU Edith (1017707370-0), Inspecteur divisionnaire FIP hors classe**A CONDOM, le 09/03/2026**

Vu par l'ordonnateur ou son délégué qui certifie que le présent compte a été voté le 09/03/2026 par l'organe délibérant.

GOUANELLE VINCENT (vgouanelle2-xt), IE pR2SIDENT Vincent GOUANELLE**A NOGARO, le 10/03/2026**